

Pharus SICAV - Europe Total Return Class C USD Hedged Acc

Categoria Morningstar™

Alt - Altro

Benchmark Morningstar
Not Categorized
Usato nel Report
Benchmark Dichiarato

No benchmark

Morningstar Rating™

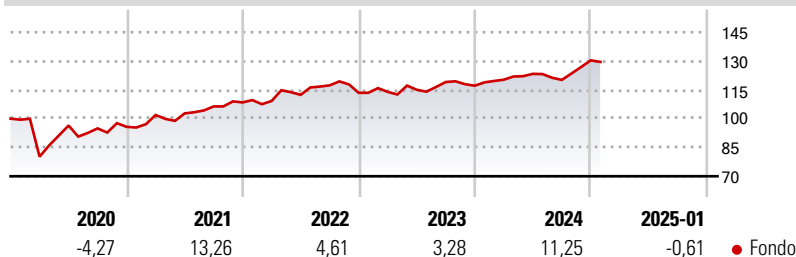
Senza rating

Obiettivo d'Investimento Dichiarato

The Sub-Fund will seek to achieve its investment objective by having a highly flexible strategy comprised of financial derivative instruments (the "FDI"), equities and equity linked securities, fixed income securities, cash equivalents including but not limited to US Bills, Italian Government BOT (Buoni Ordinari del Tesoro), German Government Bubiill/Schatz and cash. The Sub-Fund's securities listed above will be listed on a Regulated Market.

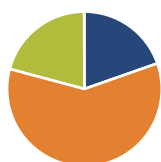
Misure di Rischio

3Y Alpha	-	3Y Sharpe Ratio	0,51
3Y Beta	-	3Y Std Dev	6,70
3Y R-Squared	-	3Y Risk	-
3Y Info Ratio	-	5Y Risk	-
3Y Tracking Error	-	10Y Risk	-

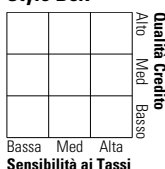
Rendimenti


Rend. Cumulati %		Fondo	Rendimenti			
Rendimenti			Q1	Q2	Q3	Q4
3-Mesi	5,95					
6-Mesi	7,47					
1-Anno	9,53					
3-Anni Ann.ti	6,75					
5-Anni Ann.ti	5,56					
10-Anni Ann.ti	-					
Trimestrali %						
2025			-	-	-	-
2024			2,65	2,53	-2,56	8,48
2023			0,43	0,97	3,50	-1,60
2022			0,70	2,92	4,39	-3,31
2021			6,43	0,80	3,54	1,97

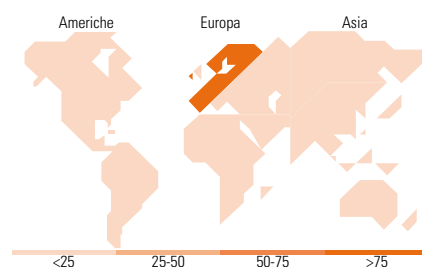
Rendimenti aggiornati al 03/02/2025

Portafoglio 30/06/2024


Asset Allocation %	Netta
● Azioni	19,63
● Obbligazioni	59,51
● Liquidità	20,78
● Altro	0,07

Fixed Income
Style Box™


Fondo	
Duration Effettiva	-
Maturità effettiva	-
Qualità Credito Media	-


Titoli principali

Nome	Settore	%
Banca Monte dei Paschi di...	-	8,01
Philogen Spa	+	5,97
European Stability Mechanism...	-	5,79
Telecom Italia S.p.A. 0%	-	5,30
Illimity Bank S.p.A. 0%	-	4,47
ICCREA Banca - Istituto...	-	4,42
Nexi S.p.A. 0%	-	3,73
Italy (Republic Of) 0%	-	3,26
Infrastrutture Wireless...	+	2,97
Banco BPM S.p.A. 0%	-	2,96
% Primi 10 Titoli sul Patrimonio		46,89
Numero Complessivo di Titoli Azionari		26
Numero Complessivo di Titoli Obbligazionari		35

Fixed Income Sector Weightings %

Fondo	
Governativo	14,14
Societario	64,13
Cartolarizzazioni	0,00
Enti Locali	0,00
Liquidità ed equivalenti	21,73
Derivati	0,00
Coupon Range %	
0 coupon	8,93
Da 0 a 4 cedole	54,77
Da 4 a 6 cedole	18,04
Da 6 a 8 cedole	18,23
Da 8 a 10 cedole	0,02
Da 10 a 12 cedole	0,00
Oltre 12 cedole	0,00

Ripartizione Geografica %

Fondo	
America	0,62
Stati Uniti	0,59
Canada	0,03
America Latina e Centrale	0,00
Europa	99,34
Regno Unito	0,06
Europa Occidentale - Euro	99,24
Europa Occidentale - Non Euro	0,00
Europa dell'Est	0,00
Africa	0,00
Medio Oriente	0,04
Asia	0,04
Giappone	0,04
Australasia	0,00
Asia - Paesi Sviluppati	0,01
Asia - Emergente	0,00

Anagrafica

Società di Gestione	Carthesio SA	Patrimonio Classe (Mln)	0,95 USD	Investimento Min. Ingresso	25.000 USD
Telefono	+41 91 9122670	(03/02/2025)		Investimento Min. Successivo	1.000 USD
Web	www.carthesio.com	Domicilio	LUSSEMBURGO	T.E.R.	-
Data di Partenza	31/03/2015	Valuta del Fondo	USD	Spese correnti	1,91%
Nome del Gestore	-	UCITS	Si	Commissione di incentivo	15,00%
Data Inizio Gestione	-	Inc/Acc	Acc		
NAV (03/02/2025)	USD 138,44	ISIN	LU1437803254		
Patrimonio Netto (Mln)	119,83 EUR				

(30/06/2024)