

Pharus SICAV - Medical Innovation Class AH USD Acc

Categoria Morningstar™

Azionari Altri Settori

Benchmark Morningstar
Not Categorized
Usato nel Report
Benchmark Dichiarato

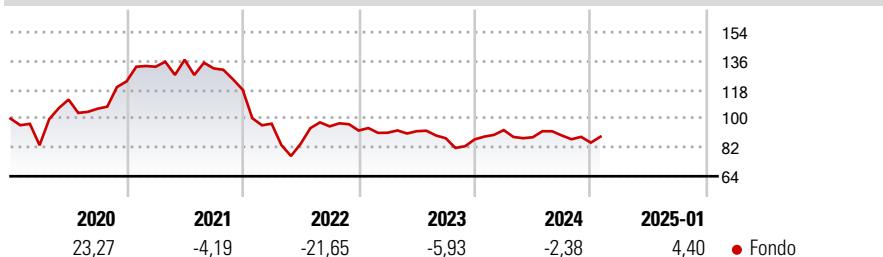
No benchmark

Morningstar Rating™

Senza rating

Obiettivo d'Investimento Dichiarato

This Sub-Fund aims to achieve growth by investing in equities or similar securities issued by biopharmaceutical companies that are at the forefront of innovation in the medical sector. The compartment will invest at least two-thirds of its total assets or wealth in equities issued by companies operating in this sector.

Rendimenti

Misure di Rischio

3Y Alpha	-	3Y Sharpe Ratio	-0,31
3Y Beta	-	3Y Std Dev	16,29
3Y R-Squared	-	3Y Risk	-
3Y Info Ratio	-	5Y Risk	-
3Y Tracking Error	-	10Y Risk	-

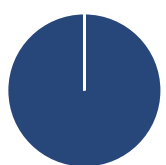
Rend. Cumulati %

Periodo	Rend. Cumulati %	Fondo
3-Mesi	2,33	
6-Mesi	-1,65	
1-Anno	-0,24	
3-Anni Ann.ti	-1,77	
5-Anni Ann.ti	-1,84	
10-Anni Ann.ti	-1,75	

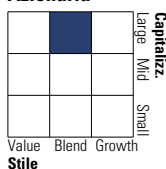
Rendimenti aggiornati al 03/02/2025

Rendimenti

Periodo	Q1	Q2	Q3	Q4
2025	-	-	-	-
2024	6,65	-4,84	1,28	-5,03
2023	-1,47	1,07	-4,79	-0,79
2022	-18,03	-12,93	12,90	-2,76
2021	7,43	3,28	-3,93	-10,11

Portafoglio 30/06/2024

Asset Allocation %

Azioni	100,00
Obbligazioni	0,00
Liquidità	0,00
Altro	0,00

Style Box
Azionaria


Value Blend Growth

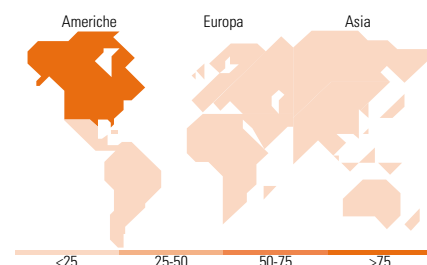
Style

Mkt Cap %

Giant	22,59
Large	32,46
Medium	40,48
Small	4,43
Micro	0,04

Capitalizzazione media di mercato

Ave Mkt Cap EUR	55.310,3
-----------------	----------


Titoli principali

Nome	Settore	%
Medtronic PLC	+	3,42
Roche Holding AG	+	3,25
Biogen Inc	+	3,04
GSK PLC	+	3,01
Pfizer Inc	+	2,85
ResMed Inc	+	2,84
Zimmer Biomet Holdings Inc	+	2,74
UnitedHealth Group Inc	+	2,71
AstraZeneca PLC	+	2,63
Gilead Sciences Inc	+	2,54
% Primi 10 Titoli sul Patrimonio		29,03
Numero Complessivo di Titoli Azionari		58
Numero Complessivo di Titoli Obbligazionari		0

Distribuzione Settoriale %

Settore	Fondo
Ciclico	0,00
Materie Prime	-
Beni di Consumo Ciclici	-
Finanza	-
Immobiliare	-
Sensibile	0,00
Telecomunicazioni	-
Energia	-
Beni Industriali	-
Tecnologia	-
Difensivo	100,00
Beni Difensivi	-
Salute	100,00
Servizi di Pubblica Utilità	-

Ripartizione Geografica %

Regione	Fondo
America	77,36
Stati Uniti	77,36
Canada	0,00
America Latina e Centrale	0,00
Europa	21,63
Regno Unito	5,64
Europa Occidentale - Euro	9,59
Europa Occidentale - Non Euro	6,40
Europa dell'Est	0,00
Africa	0,00
Medio Oriente	0,00
Asia	1,00
Giappone	1,00
Australasia	0,00
Asia - Paesi Sviluppatti	0,00
Asia - Emergente	0,00

Anagrafica

Società di Gestione	Pharus Management Lux S.A.	Patrimonio Classe (Mln)	0,28 USD	Investimento Min. Ingresso	1.000 USD
Telefono	+352 28 55 69 - 1	Domicilio	LUSSEMBURGO	Investimento Min. Successivo	1.000 USD
Web	www.pharusmanco.lu	Valuta del Fondo	USD	T.E.R.	-
Data di Partenza	20/10/2014	UCITS	Si	Spese correnti	2,91%
Nome del Gestore	-	Inc/Acc	Acc	Commissione di incentivo	20,00%
Data Inizio Gestione	-	ISIN	LU1491986441		
NAV (03/02/2025)	USD 87,42				
Patrimonio Netto (Mln)	9,63 EUR				

(30/06/2024)