

DWS ESG Akkumula TFC

Categoria Morningstar™

Azionari Internazionali Large Cap Blend

Benchmark Morningstar

Morningstar Global Target Market

Exposure NR USD

Usato nel Report

Benchmark Dichiarato

MSCI World TR net EUR

Morningstar Rating™

★★★★

Obiettivo d'Investimento Dichiarato

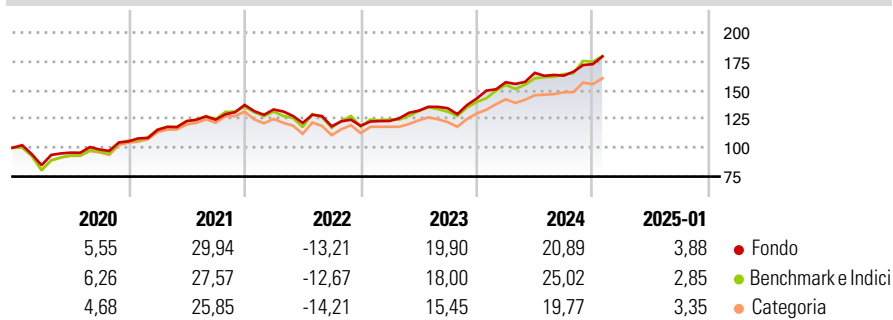
L'OICR investe prevalentemente (fino al 51% del proprio patrimonio) in azioni e in altri strumenti finanziari di tipo azionario di società con solida capitalizzazione. L'OICR investe può inoltre investire in obbligazioni. L'OICR può investire significativamente (fino al 49% del patrimonio) in strumenti del mercato monetario e in depositi bancari e residualmente (fino al 10% del patrimonio) in fondi comuni di investimento.

Misure di Rischio

3Y Alpha	0,40	3Y Sharpe Ratio	0,79
3Y Beta	0,79	3Y Std Dev	10,92
3Y R-Squared	86,31	3Y Risk	Basso
3Y Info Ratio	-0,06	5Y Risk	Basso
3Y Tracking Error	6,02	10Y Risk	-Med

Basati su Morningstar Global Target Market Exposure NR USD (dove applicabile)

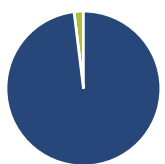
Rendimenti



Rend. Cumulati %	Fondo	Bmk	Cat	Rendimenti Trimestrali %	Q1	Q2	Q3	Q4
3-Mesi	8,27	9,06	7,74	2025	-	-	-	-
6-Mesi	10,81	16,12	12,44	2024	9,93	5,18	-1,46	6,11
1-Anno	20,81	23,21	19,93	2023	3,54	7,23	1,64	6,25
3-Anni Ann.ti	10,99	11,78	9,50	2022	-2,84	-8,78	-2,45	0,39
5-Anni Ann.ti	11,73	11,89	9,85	2021	9,46	6,51	1,09	10,25
10-Anni Ann.ti	10,65	10,52	8,55					

Rendimenti aggiornati al 04/02/2025

Portafoglio 31/12/2024



Asset Allocation %	Netta
● Azioni	98,05
● Obbligazioni	0,00
● Liquidità	1,95
● Altro	0,00

Style Box

Azionaria

Capitalizz.	Value	Blend	Growth
Large	■		
Mid			
Small			

Capitalizzazione media di mercato

Ave Mkt Cap EUR

216.455,80

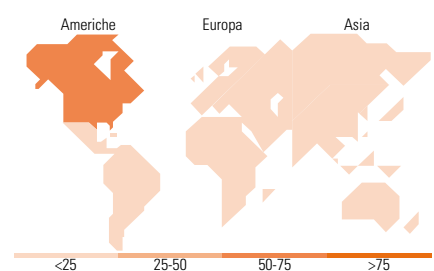
Mkt Cap %

Fondo	Fondo
Giant	54,15
Large	34,19
Medium	10,00
Small	1,38
Micro	0,28

Capitalizzazione media di mercato

Ave Mkt Cap EUR

216.455,80



Titoli principali

Nome	Settore	%
Alphabet Inc Class A	■	9,75
Taiwan Semiconductor...	■	5,09
Booking Holdings Inc	■	3,61
Microsoft Corp	■	3,39
Meta Platforms Inc Class A	■	2,90
UnitedHealth Group Inc	■	2,60
Apple Inc	■	2,37
Visa Inc Class A	■	2,36
Nestle SA	■	1,93
Novo Nordisk AS Class B	■	1,77
% Primi 10 Titoli sul Patrimonio		35,76
Numero Complessivo di Titoli Azionari		129
Numero Complessivo di Titoli Obbligazionari		0

Distribuzione Settoriale %

Distribuzione Settoriale %	Fondo
Ciclico	28,58
Materie Prime	0,00
Beni di Consumo Ciclici	11,25
Finanza	17,32
Immobiliare	-
Sensibile	45,16
Telecomunicazioni	13,65
Energia	-
Beni Industriali	5,37
Tecnologia	26,14
Difensivo	26,27
Beni Difensivi	9,25
Salute	17,01
Servizi di Pubblica Utilità	-

Ripartizione Geografica %

Ripartizione Geografica %	Fondo
America	66,34
Stati Uniti	64,90
Canada	1,44
America Latina e Centrale	0,00
Europa	21,66
Regno Unito	4,78
Europa Occidentale - Euro	7,38
Europa Occidentale - Non Euro	8,41
Europa dell'Est	0,00
Africa	0,00
Medio Oriente	1,10
Asia	12,00
Giappone	4,60
Australasia	0,00
Asia - Paesi Sviluppati	7,32
Asia - Emergente	0,08

Anagrafica

Società di Gestione	DWS Investment GmbH	Patrimonio Classe (Mln)	855,70 EUR	Investimento Min. Ingresso	-
Telefono	-	(04/02/2025)		Investimento Min. Successivo	-
Web	www.dws.de	Domicilio	GERMANIA	T.E.R.	0,80%
Data di Partenza	02/01/2017	Valuta del Fondo	EUR	Spese correnti	0,80%
Nome del Gestore	Andre Köttner	UCITS	Si	Commissione di incentivo	-
Data Inizio Gestione	01/03/2013	Inc/Acc	Acc		
NAV (04/02/2025)	EUR 2.334,54	ISIN	DE000DWS2L90		
Patrimonio Netto (Mln)	10.702,46 EUR				

(31/12/2024)