

DWS Top Dividende TFC

Categoria Morningstar™

Azionari Globali - Reddito

Benchmark Morningstar

Morningstar Global Markets High Dividend

Yield NR USD

Usato nel Report

Benchmark Dichiarato

Not Benchmarked

Morningstar Rating™

★★★

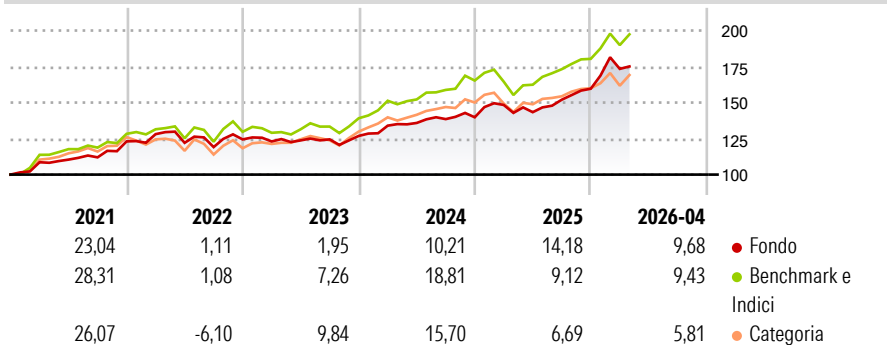
Obiettivo d'Investimento Dichiarato

L'OICR investe almeno il 70% del proprio patrimonio in azioni di emittenti nazionali ed esteri per le quali si prevedono rendimenti da dividendi superiori alla media. L'OICR può inoltre investire in strumenti del mercato monetario e in depositi bancari, nonché in tutti gli altri valori patrimoniali ammessi nelle condizioni di contratto e nel "German investment Act".

Misure di Rischio

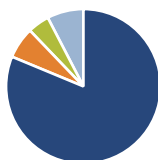
| | | | |
|-------------------|-------|-----------------|-------|
| 3Y Alpha | -0,62 | 3Y Sharpe Ratio | 1,02 |
| 3Y Beta | 0,82 | 3Y Std Dev | 8,64 |
| 3Y R-Squared | 75,41 | 3Y Risk | -Med |
| 3Y Info Ratio | -0,54 | 5Y Risk | Basso |
| 3Y Tracking Error | 5,86 | 10Y Risk | Basso |

Basati su Morningstar Global Markets High Dividend Yield NR USD (dove applicabile)

Rendimenti


| Rend. Cumulati % | Fondo | Bmk | Cat | Rendimenti Trimestrali % | Q1 | Q2 | Q3 | Q4 |
|------------------|-------|-------|-------|--------------------------|-------|-------|-------|------|
| 3-Mesi | 3,08 | 1,98 | 2,13 | 2026 | 8,63 | - | - | - |
| 6-Mesi | 14,29 | 12,02 | 8,59 | 2025 | 6,13 | -3,39 | 6,05 | 5,01 |
| 1-Anno | 21,06 | 24,66 | 15,74 | 2024 | 5,61 | 1,42 | 1,96 | 0,91 |
| 3-Anni Ann.ti | 11,96 | 15,22 | 11,64 | 2023 | -1,13 | 0,60 | 0,57 | 1,93 |
| 5-Anni Ann.ti | 9,72 | 11,12 | 8,78 | 2022 | 4,09 | -4,69 | -2,44 | 4,47 |
| 10-Anni Ann.ti | 7,57 | 10,14 | 8,96 | | | | | |

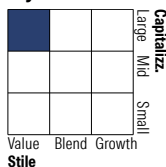
Rendimenti aggiornati al 08/05/2026

Portafoglio 31/03/2026

Asset Allocation %

- Azioni
- Obbligazioni
- Liquidità
- Altro

Netta

81,26
6,58
4,54
7,62

Style Box Azionaria

Mkt Cap %

Giant 43,82
Large 43,39
Medium 12,79
Small 0,00
Micro 0,00

Capitalizzazione media di mercato

Ave Mkt Cap EUR 106.166,60


Titoli principali

| Nome | Settore | % |
|---|-------------|-------|
| Agnico Eagle Mines Ltd | Industria | 3,91 |
| Taiwan Semiconductor... | Informatica | 3,76 |
| Shell PLC | Energia | 3,32 |
| TotalEnergies SE | Energia | 3,13 |
| Johnson & Johnson | Salute | 3,03 |
| Enbridge Inc | Energia | 2,51 |
| NextEra Energy Inc | Energia | 2,48 |
| SLB Ltd | Energia | 2,39 |
| DNB Bank ASA | Finanza | 2,06 |
| Samsung Electronics Co Ltd | Informatica | 2,03 |
| % Primi 10 Titoli sul Patrimonio | | 28,63 |
| Numero Complessivo di Titoli Azionari | | 60 |
| Numero Complessivo di Titoli Obbligazionari | | 4 |

Distribuzione Settoriale %

| Settore | Fondo |
|-----------------------------|--------------|
| Ciclico | 30,09 |
| Materie Prime | 11,42 |
| Beni di Consumo Ciclici | 0,79 |
| Finanza | 17,88 |
| Immobiliare | - |
| Sensibile | 34,34 |
| Telecomunicazioni | 3,48 |
| Energia | 13,98 |
| Beni Industriali | 6,19 |
| Tecnologia | 10,69 |
| Difensivo | 35,57 |
| Beni Difensivi | 11,61 |
| Salute | 13,62 |
| Servizi di Pubblica Utilità | 10,34 |

Ripartizione Geografica %

| Regione | Fondo |
|-------------------------------|--------------|
| America | 46,86 |
| Stati Uniti | 34,99 |
| Canada | 11,88 |
| America Latina e Centrale | 0,00 |
| Europa | 44,58 |
| Regno Unito | 10,63 |
| Europa Occidentale - Euro | 21,15 |
| Europa Occidentale - Non Euro | 12,18 |
| Europa dell'Est | 0,00 |
| Africa | 0,61 |
| Medio Oriente | 0,00 |
| Asia | 8,56 |
| Giappone | 0,79 |
| Australasia | 0,00 |
| Asia - Paesi Sviluppati | 7,12 |
| Asia - Emergente | 0,65 |

Anagrafica

| | | | | | |
|------------------------|---------------------|-------------------------|--------------|------------------------------|-------|
| Società di Gestione | DWS Investment GmbH | Patrimonio Classe (Mln) | 483,15 EUR | Investimento Min. Ingresso | - |
| Telefono | - | (08/05/2026) | - | Investimento Min. Successivo | - |
| Web | www.dws.de | Domicilio | GERMANIA | T.E.R. | 0,80% |
| Data di Partenza | 02/01/2017 | Valuta del Fondo | EUR | Spese correnti | 0,81% |
| Nome del Gestore | Thomas Schüssler | UCITS | Si | Commissione di incentivo | - |
| Data Inizio Gestione | 05/10/2005 | Inc/Acc | Acc | | |
| NAV (08/05/2026) | EUR 229,31 | ISIN | DE000DWS18Q3 | | |
| Patrimonio Netto (Mln) | 23.202,88 EUR | | | | |

(31/03/2026)