

# Mirae Asset Global Discovery Fund - India Sector Leader Equity Fund R USD Cap

## Categoria Morningstar™

Azionari India

## Benchmark Morningstar

Morningstar India Target Market Exposure

NR USD

Usato nel Report

## Benchmark Dichiarato

MSCI India NR USD

## Morningstar Rating™

Senza rating

### Obiettivo d'Investimento Dichiarato

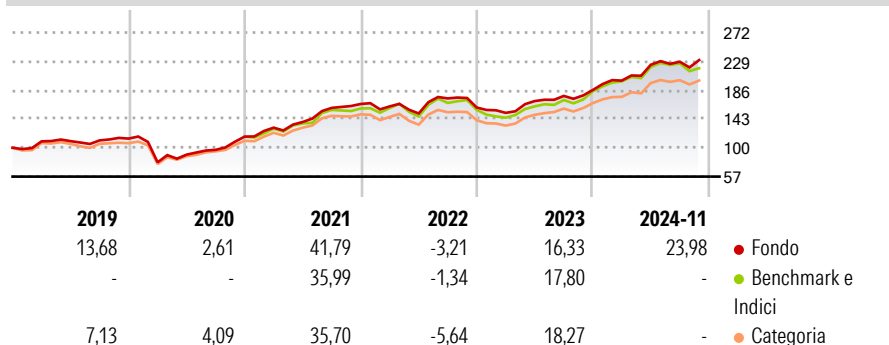
The primary objective of the Fund is to achieve long term growth in the share price through capital appreciation, measured in US Dollars, of the underlying equity portfolio which promotes environmental, social and governance (ESG) criteria. The Principal Investment Manager will seek to achieve the objective of the Sub-Fund by investing mainly in equities and equity related securities of sector leading companies domiciled in or exercising a large portion of their economic activity in India.

### Misure di Rischio

3Y Alpha	1,12	3Y Sharpe Ratio	0,78
3Y Beta	0,82	3Y Std Dev	13,57
3Y R-Squared	92,26	3Y Risk	-
3Y Info Ratio	0,06	5Y Risk	-
3Y Tracking Error	4,48	10Y Risk	-

Basati su Morningstar India Target Market Exposure NR USD (dove applicabile)

### Rendimenti



### Rend. Cumulati %

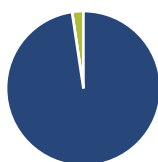
	Fondo	Bmk	Cat
3-Mesi	3,33	-4,04	-2,86
6-Mesi	5,96	-11,74	-12,72
1-Anno	25,31	-11,12	-12,02
3-Anni Ann.ti	13,68	6,09	4,99
5-Anni Ann.ti	15,21	7,43	6,02
10-Anni Ann.ti	-	9,10	7,35

Rendimenti aggiornati al 18/12/2024

### Rendimenti

	Q1	Q2	Q3	Q4
2026	-	-	-	-
2025	-	-	-	-
2024	7,55	11,81	2,00	-
2023	-4,98	11,60	4,49	4,99
2022	-2,19	-6,56	14,91	-7,84

### Portafoglio 31/03/2026



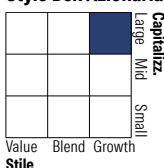
#### Asset Allocation %

- Azioni
- Obbligazioni
- Liquidità
- Altro

#### Netta

102,48  
0,00  
-2,48  
0,00

#### Style Box Azionaria



#### Mkt Cap %

	Fondo
Giant	42,89
Large	50,89
Medium	4,56
Small	1,66
Micro	0,00

#### Capitalizzazione media di mercato

	Fondo
Ave Mkt Cap USD	22.089,16



### Titoli principali

Nome	Settore	%
HDFC Bank Ltd	Finanza	7,77
Reliance Industries Ltd	Industria	5,71
ICICI Bank Ltd	Finanza	5,34
Bharti Airtel Ltd	Telecomunicazioni	4,03
Infosys Ltd	Tecnologia	3,42
Power Grid Corp Of India Ltd	Energia	3,36
Apollo Hospitals Enterprise...	Salute	3,26
Titan Co Ltd	Beni di Consumo Ciclici	3,17
SBI Life Insurance Co Ltd	Finanza	3,11
Axis Bank Ltd	Finanza	3,06
% Primi 10 Titoli sul Patrimonio		42,23
Numero Complessivo di Titoli Azionari		35
Numero Complessivo di Titoli Obbligazionari		0

### Distribuzione Settoriale %

	Fondo
<b>Ciclico</b>	<b>55,36</b>
Materie Prime	8,15
Beni di Consumo Ciclici	19,28
Finanza	25,26
Immobiliare	2,67
<b>Sensibile</b>	<b>29,08</b>
Telecomunicazioni	3,93
Energia	5,57
Beni Industriali	12,63
Tecnologia	6,96
<b>Difensivo</b>	<b>15,56</b>
Beni Difensivi	4,84
Salute	4,88
Servizi di Pubblica Utilità	5,85

### Ripartizione Geografica %

	Fondo
<b>America</b>	<b>0,00</b>
Stati Uniti	0,00
Canada	0,00
America Latina e Centrale	0,00
<b>Europa</b>	<b>0,00</b>
Regno Unito	0,00
Europa Occidentale - Euro	0,00
Europa Occidentale - Non Euro	0,00
Europa dell'Est	0,00
Africa	0,00
Medio Oriente	0,00
<b>Asia</b>	<b>100,00</b>
Giappone	0,00
Australasia	0,00
Asia - Paesi Sviluppati	0,00
Asia - Emergente	100,00

### Anagrafica

Società di Gestione	Mirae Asset Global Investments (HK) Ltd	Patrimonio Classe (Mln)	0,43 USD	Investimento Min. Ingresso	2.500 USD
Telefono	+852 22951500	(18/12/2024)		Investimento Min. Successivo	-
Web	https://www.am.miraeasset.com/	Domicilio	LUSSEMBURGO	T.E.R.	-
Data di Partenza	03/06/2015	Valuta del Fondo	USD	Spese correnti	1,14%
Nome del Gestore	Sol Ahn	UCITS	Si	Commissione di incentivo	-
Data Inizio Gestione	01/10/2023	Inc/Acc	Acc		
NAV (18/12/2024)	USD 25,50	ISIN	LU1211596868		

# Mirae Asset Global Discovery Fund - India Sector Leader Equity Fund R USD Cap

Patrimonio Netto (Mln)

76,77 USD

(31/03/2026)