

**Sidera Funds Euro ESG Credits A Inc**

**Categoria Morningstar™**

Obbligazionari Corporate EUR

## Benchmark Morningstar

Morningstar Eurozone Corporate Bond GR

EUR

Usato nel Report

## Benchmark Dichiarato

ICE BofA Eu LC Cr Dur Mt ESG Tlt TR EUR

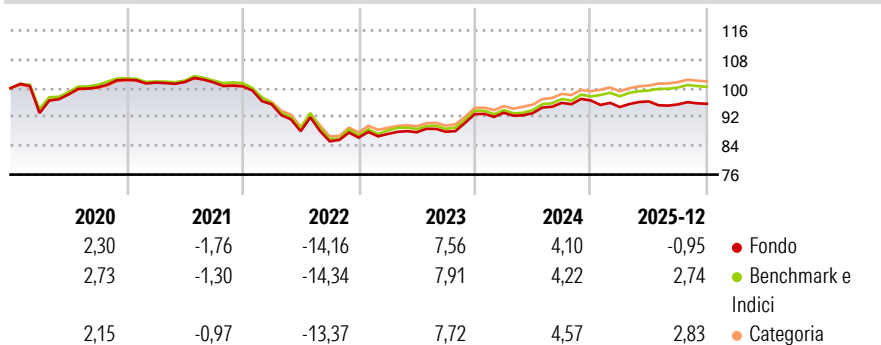
Morningstar Rating™

★

### Obiettivo d'Investimento Dichiarato

L'obiettivo d'investimento del comparto è la crescita del capitale nel medio periodo per generare un tasso totale di rendimento superiore a quello di un benchmark articolato così composto: 75% Large Cap Merrill Lynch Emu non finanziario e 25% Merrill Lynch Emu Large Cap finanziario.

## Rendimenti



## Misure di Rischio

|                   |       |                 |      |
|-------------------|-------|-----------------|------|
| 3Y Alpha          | -1,26 | 3Y Sharpe Ratio | 0,16 |
| 3Y Beta           | 0,94  | 3Y Std Dev      | 3,52 |
| 3Y R-Squared      | 84,60 | 3Y Risk         | +Med |
| 3Y Info Ratio     | -1,03 | 5Y Risk         | Med  |
| 3Y Tracking Error | 1,38  | 10Y Risk        | -    |

Basati su Morningstar Eurozone Corporate Bond GR EUR (dove applicabile)

## Rend. Cumulati %

|                |       |       |      |
|----------------|-------|-------|------|
| 3-Mesi         | 0,08  | 0,25  | 0,27 |
| 6-Mesi         | 1,04  | 1,36  | 1,37 |
| 1-Anno         | 1,63  | 3,89  | 3,80 |
| 3-Anni Ann.ti  | 2,99  | 4,45  | 4,65 |
| 5-Anni Ann.ti  | -1,20 | -0,28 | 0,11 |
| 10-Anni Ann.ti | -     | -     | -    |

Rendimenti aggiornati al 29/01/2026

Rendimenti  
Trimestrali %

| Rendimenti<br>Trimestrali % | Q1    | Q2    | Q3    | Q4   |
|-----------------------------|-------|-------|-------|------|
| 2026                        | -     | -     | -     | -    |
| 2025                        | -1,89 | 1,63  | -0,86 | 0,19 |
| 2024                        | 0,40  | -0,11 | 3,07  | 0,70 |
| 2023                        | 1,17  | 0,56  | 0,15  | 5,56 |
| 2022                        | -4,96 | -7,83 | -3,17 | 1,21 |







## Portafoglio -

[illegible]

## Titoli principali

| Nome  | Settore | %    |
|---|---------|------|
| % Primi 10 Titoli sul Patrimonio            |         | 0,00 |
| Numero Complessivo di Titoli Azionari       |         | -    |
| Numero Complessivo di Titoli Obbligazionari |         | -    |

### Fixed Income Sector Weightings %

|  |      |
|--|------|
|  Governativo              | 0,00 |
|  Societario               | 0,00 |
|  Cartolarizzazioni        | 0,00 |
|  Enti Locali              | 0,00 |
|  Liquidità ed equivalenti | 0,00 |
|  Derivati                 | 0,00 |

**Coupon Range %**

|                   |      |
|-------------------|------|
| 0 coupon          | 0,00 |
| Da 0 a 4 cedole   | 0,00 |
| Da 4 a 6 cedole   | 0,00 |
| Da 6 a 8 cedole   | 0,00 |
| Da 8 a 10 cedole  | 0,00 |
| Da 10 a 12 cedole | 0,00 |
| Oltre 12 cedole   | 0,00 |

**Scadenze %**

## Anagrafica

|                        |                    |                         |              |                              |       |
|------------------------|--------------------|-------------------------|--------------|------------------------------|-------|
| Società di Gestione    | ARCA Fondi SGR SpA | Patrimonio Classe (Mln) | 17,20 EUR    | Investimento Min. Ingresso   | -     |
| Telefono               | 02/45.43.215       | (29/01/2026)            |              | Investimento Min. Successivo | -     |
| Web                    | www.arcaonline.it  | Domicilio               | LUSSEMBURGO  | T.E.R.                       | -     |
| Data di Partenza       | 22/11/2016         | Valuta del Fondo        | EUR          | Spese correnti               | 1,04% |
| Nome del Gestore       | -                  | UCITS                   | Si           | Commissione di incentivo     | -     |
| Data Inizio Gestione   | -                  | Inc/Acc                 | Inc          |                              |       |
| NAV (29/01/2026)       | EUR 91,51          | ISIN                    | LU1325863907 |                              |       |
| Patrimonio Netto (Mln) | -                  |                         |              |                              |       |