

BNP Paribas Funds Inclusive Growth Classic Distribution

Categoria Morningstar™

Azionari Internazionali Large Cap Blend

Benchmark Morningstar

Morningstar Global Target Market

Exposure NR USD

Usato nel Report

Benchmark Dichiarato

MSCI World NR USD

Morningstar Rating™

★★★

Obiettivo d'Investimento Dichiarato

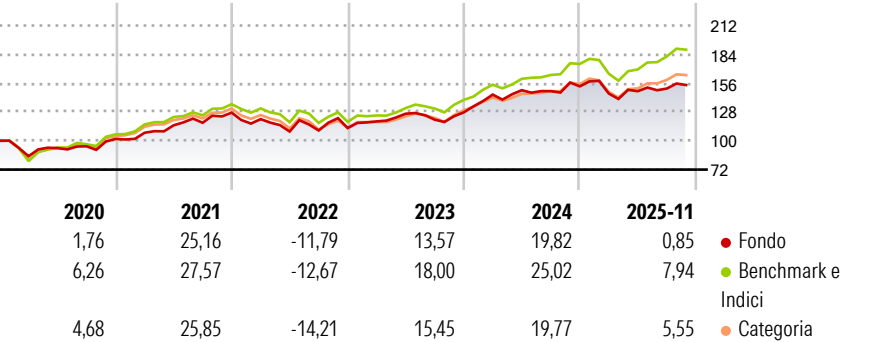
Il Fondo mira ad aumentare il valore delle proprie attività nel medio termine investendo in azioni emesse da società che conducono la propria attività in ambiti dedicati allo sviluppo umano e vengono scelte sulla base delle rispettive pratiche in termini di sviluppo sostenibile (responsabilità sociale e/o ambientale e/o corporate governance), della qualità della relativa struttura finanziaria e/o del potenziale di crescita degli utili.

Misure di Rischio

3Y Alpha	-5,03	3Y Sharpe Ratio	0,47
3Y Beta	0,99	3Y Std Dev	11,98
3Y R-Squared	89,24	3Y Risk	Med
3Y Info Ratio	-1,51	5Y Risk	Med
3Y Tracking Error	3,99	10Y Risk	-

Basati su Morningstar Global Target Market Exposure NR USD (dove applicabile)

Rendimenti



Rend. Cumulati %


	Fondo	Bmk	Cat
3-Mesi	2,04	4,03	3,33
6-Mesi	2,66	11,32	8,23
1-Anno	-2,70	5,08	2,74
3-Anni Ann.ti	8,92	14,92	12,09
5-Anni Ann.ti	9,07	12,33	9,99
10-Anni Ann.ti	-	-	-

Rendimenti aggiornati al 12/12/2025

Rendimenti Trimestrali %

	Q1	Q2	Q3	Q4
2025	-4,57	1,56	1,75	-
2024	13,55	2,95	-0,61	3,13
2023	5,78	6,28	-4,58	5,87
2022	-4,96	-9,96	0,94	2,13
2021	5,93	6,70	2,17	8,38

Portafoglio 31/10/2025



Style Box Azionaria

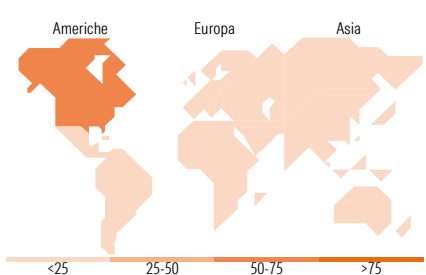


Mkt Cap %

Fondo	
Giant	36,32
Large	42,07
Medium	19,80
Small	1,82
Micro	0,00

Capitalizzazione media di mercato















Ave Mkt Cap EUR	152.836,87
-----------------	------------



Titoli principali

Nome	Settore	%
NVIDIA Corp	ICT	8,43
Microsoft Corp	ICT	6,52
Visa Inc Class A	Finanza	2,65
ASML Holding NV	ICT	2,62
AstraZeneca PLC	Sanità	2,37
Micron Technology Inc	ICT	2,37
Palo Alto Networks Inc	ICT	2,33
Essilorluxottica	Beni di Consumo	2,26
Eaton Corp PLC	Industria	2,22
NatWest Group PLC	Finanza	2,22
% Primi 10 Titoli sul Patrimonio		33,98
Numero Complessivo di Titoli Azionari		48
Numero Complessivo di Titoli Obbligazionari		0

Distribuzione Settoriale %

 Ciclico	31,85
 Materie Prime	4,16
 Beni di Consumo Ciclici	11,11
 Finanza	16,58
 Immobiliare	-
<hr/>	
 Sensibile	46,60
 Telecomunicazioni	3,02
 Energia	-
 Beni Industriali	12,96
 Tecnologia	30,63
<hr/>	
 Difensivo	21,55
 Beni Difensivi	5,31
 Salute	12,16
 Servizi di Pubblica Utilità	4,08

Ripartizione Geografica %

America	71,34
Stati Uniti	69,31
Canada	2,03
America Latina e Centrale	0,00
Europa	27,02
Regno Unito	8,57
Europa Occidentale - Euro	16,75
Europa Occidentale - Non Euro	1,70
Europa dell'Est	0,00
Africa	0,00
Medio Oriente	0,00
Asia	1,64
Giappone	1,64
Australasia	0,00
Asia - Paesi Sviluppati	0,00
Asia - Emergente	0,00

Anagrafica

Società di Gestione	BNP Paribas Asset Management Luxembourg	Patrimonio Classe (Mln)	3,09 EUR	Investimento Min. Ingresso	-
Telefono	+352 2646 3017	(12/12/2025)	LUSSEMBURGO	Investimento Min. Successivo	-
Web	www.bnpparibas-am.com	Domicilio	EUR	T.E.R.	-
Data di Partenza	21/10/2016	Valuta del Fondo	Si	Spese correnti	1,98%
Nome del Gestore	-	UCITS	Inc	Commissione di incentivo	-
Data Inizio Gestione	11/12/2018	Inc/Acc	LU1165136257		
NAV (12/12/2025)	EUR 156,85	ISIN			

BNP Paribas Funds Inclusive Growth Classic Distribution

Patrimonio Netto (Mln)	688,88 EUR
(31/10/2025)	