

# Comgest Growth Asia Pac ex Japan GBP U Acc

## Categoria Morningstar™

Azionari Asia-Pacifico ex Giappone

## Benchmark Morningstar

Morningstar Asia Pacific ex-Japan Target

Market Exposure NR USD

Usato nel Report

## Benchmark Dichiarato

MSCI AC Asia Pac Ex JPN NR EUR

## Morningstar Rating™

Senza rating

### Obiettivo d'Investimento Dichiarato

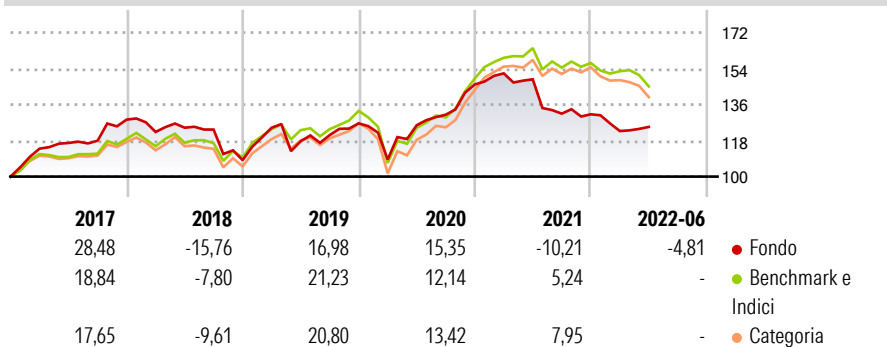
L'obiettivo del Fondo è aumentare il proprio valore (crescita del capitale) nel lungo periodo. Il Fondo mira a conseguire tale obiettivo investendo in un portafoglio di società a elevata qualità e crescita a lungo termine, quotate o negoziate su mercati regolamentati asiatici o mondiali. Il Fondo investirà almeno il 51% del proprio patrimonio in azioni e azioni privilegiate e almeno due terzi del proprio patrimonio in titoli emessi da società aventi sede legale od operanti prevalentemente in Asia, escluso il Giappone, ma compresi il subcontinente indiano, l'Australia e la Nuova Zelanda.

### Misure di Rischio

3Y Alpha	-3,19	3Y Sharpe Ratio	0,26
3Y Beta	0,85	3Y Std Dev	13,18
3Y R-Squared	85,72	3Y Risk	-
3Y Info Ratio	-0,53	5Y Risk	-
3Y Tracking Error	6,63	10Y Risk	-

Basati su Morningstar Asia Pacific ex-Japan Target Market Exposure NR USD (dove applicabile)

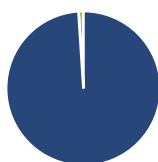
### Rendimenti



Rend. Cumulati %	Fondo	Bmk	Cat	Rendimenti Trimestrali %	Q1	Q2	Q3	Q4
3-Mesi	-0,41	4,74	5,23	2026	-	-	-	-
6-Mesi	-5,05	13,74	14,65	2025	-	-	-	-
1-Anno	-13,88	42,09	42,59	2024	-	-	-	-
3-Anni Ann.ti	1,20	14,55	12,53	2023	-	-	-	-
5-Anni Ann.ti	1,41	5,99	5,13	2022	-6,39	1,68	-	-
10-Anni Ann.ti	8,43	9,04	8,79					

Rendimenti aggiornati al 06/07/2022

### Portafoglio 31/03/2026



#### Asset Allocation %

- Azioni
- Obbligazioni
- Liquidità
- Altro

#### Netta

98,98  
0,00  
1,02  
0,00

#### Style Box Azionaria

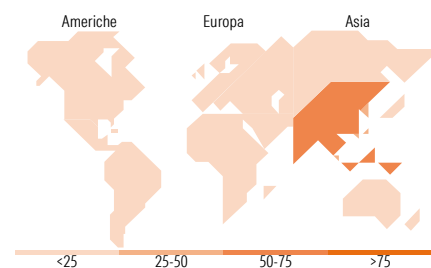


#### Mkt Cap %

Fondo  
Giant 54,23  
Large 16,00  
Medium 29,76  
Small 0,00  
Micro 0,00

#### Capitalizzazione media di mercato

Fondo  
Ave Mkt Cap USD 41.382,69



### Titoli principali

Nome	Settore	%
Taiwan Semiconductor...	📄	9,87
Delta Electronics Inc	📄	6,39
Tencent Holdings Ltd	📄	6,09
Samsung Electronics Co Ltd	📄	5,61
AIA Group Ltd	📄	4,77
HDFC Bank Ltd ADR	📄	4,10
Mobile World Investment Corp	📄	3,69
Phu Nhuan Jewelry JSC	📄	3,58
Tokai Carbon Korea Co Ltd	📄	3,32
Coway	📄	2,91
% Primi 10 Titoli sul Patrimonio		50,33
Numero Complessivo di Titoli Azionari		35
Numero Complessivo di Titoli Obbligazionari		0

### Distribuzione Settoriale %

Settore	Fondo
<b>Ciclico</b>	<b>42,68</b>
Materie Prime	2,54
Beni di Consumo Ciclici	26,28
Finanza	13,87
Immobiliare	-
<b>Sensibile</b>	<b>53,66</b>
Telecomunicazioni	6,49
Energia	-
Beni Industriali	11,04
Tecnologia	36,13
<b>Difensivo</b>	<b>3,67</b>
Beni Difensivi	2,49
Salute	1,18
Servizi di Pubblica Utilità	-

### Ripartizione Geografica %

Regione	Fondo
<b>America</b>	<b>2,90</b>
Stati Uniti	0,00
Canada	0,00
America Latina e Centrale	2,90
<b>Europa</b>	<b>0,00</b>
Regno Unito	0,00
Europa Occidentale - Euro	0,00
Europa Occidentale - Non Euro	0,00
Europa dell'Est	0,00
Africa	0,00
Medio Oriente	0,00
<b>Asia</b>	<b>97,10</b>
Giappone	1,77
Australasia	2,13
Asia - Paesi Sviluppati	40,88
Asia - Emergente	52,32

### Anagrafica

Società di Gestione	Comgest Asset Management Intl Ltd	Patrimonio Classe (Mln)	0,00 GBP	Investimento Min. Ingresso	-
Telefono	-	Domicilio	IRLANDA	Investimento Min. Successivo	-
Web	-	Valuta del Fondo	GBP	T.E.R.	-
Data di Partenza	17/10/2016	UCITS	Si	Spese correnti	1,25%
Nome del Gestore	Adam Hakkou	Inc/Acc	Acc	Commissione di incentivo	-
	Bhuvnesh Singh	ISIN	IE00BYLPR89		
	Jasmine Kang				
	Nick Payne				

# Comgest Growth Asia Pac ex Japan GBP U Acc

---

Data Inizio Gestione	01/10/2025
NAV <sup>(06/07/2022)</sup>	GBP 18,26
Patrimonio Netto (Mln) <sup>(31/03/2026)</sup>	50,27 USD