

Comgest Growth China EUR I Acc

Categoria Morningstar™

Azionari Cina

Benchmark Morningstar

Morningstar China Target Market Exposure

NR USD

Usato nel Report

Benchmark Dichiarato

MSCI China NR EUR

Morningstar Rating™

★★

Obiettivo d'Investimento Dichiarato

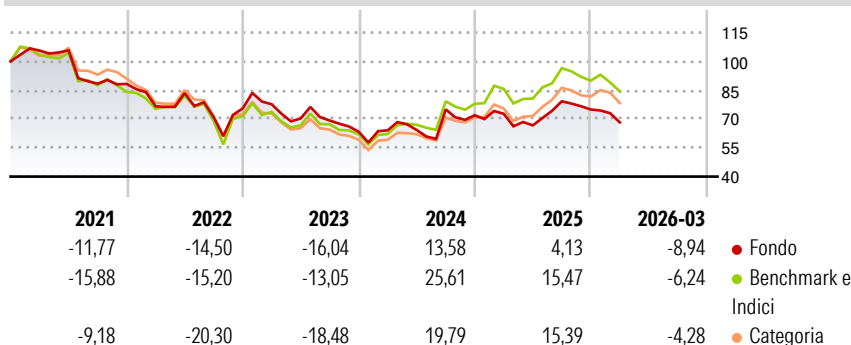
L'obiettivo del Fondo è aumentare il proprio valore (crescita del capitale) nel lungo periodo. Il Fondo mira a conseguire tale obiettivo investendo in un portafoglio di società a elevata qualità e crescita a lungo termine. Il Fondo investirà almeno il 51% del proprio patrimonio in azioni e azioni privilegiate e almeno due terzi del proprio patrimonio in titoli emessi da società quotate o negoziate su mercati regolamentati asiatici o mondiali, aventi sede legale od operanti prevalentemente nella regione della Grande Cina. La regione della Grande Cina comprende Cina, Hong Kong e Taiwan. Sebbene il Fondo investa principalmente in azioni e altri titoli correlati ad azioni, può investire anche in titoli obbligazionari emessi o garantiti dal...

Misure di Rischio

3Y Alpha	-8,68	3Y Sharpe Ratio	-0,21
3Y Beta	0,99	3Y Std Dev	22,87
3Y R-Squared	92,25	3Y Risk	Med
3Y Info Ratio	-1,34	5Y Risk	Med
3Y Tracking Error	6,74	10Y Risk	-

Basati su Morningstar China Target Market Exposure NR USD (dove applicabile)

Rendimenti



Rend. Cumulati %

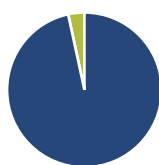
	Fondo	Bmk	Cat
3-Mesi	-7,64	-6,49	-4,23
6-Mesi	-10,84	-8,42	-3,38
1-Anno	6,47	13,16	19,74
3-Anni Ann.ti	-1,83	8,12	5,64
5-Anni Ann.ti	-7,76	-3,37	-5,01
10-Anni Ann.ti	-	-	-

Rendimenti aggiornati al 23/04/2026

Rendimenti

	Q1	Q2	Q3	Q4
2026	-8,94	-	-	-
2025	1,04	-8,31	18,81	-5,40
2024	1,18	0,26	16,65	-4,01
2023	2,96	-9,53	-1,54	-8,46
2022	-13,16	8,96	-14,98	6,29

Portafoglio 31/03/2026



Asset Allocation %

● Azioni	96,62
● Obbligazioni	0,00
● Liquidità	3,38
● Altro	0,00

Style Box Azionaria

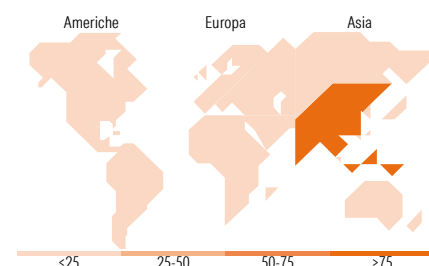


Mkt Cap %

Fondo	54,83
Giant	41,21
Large	3,96
Medium	0,00
Small	0,00
Micro	0,00

Capitalizzazione media di mercato

Fondo	34.187,56
Ave Mkt Cap EUR	6



Titoli principali

Nome	Settore	%
Tencent Holdings Ltd	Internet	9,10
H World Group Ltd Ordinary...	Alimentari	8,33
ANTA Sports Products Ltd	Abbigliamento	7,56
Netease Ord	Software	5,43
Trip.com Group Ltd	Viaggi	5,19
Yum China Holdings Inc	Ristoranti	4,73
Midea Group Co Ltd Class A	Macchine	4,65
Sany Heavy Industry Co Ltd...	Macchine	4,63
Contemporary Amperex...	Batterie	4,46
PDD Holdings Inc ADR	Retail	4,17
% Primi 10 Titoli sul Patrimonio		58,25
Numero Complessivo di Titoli Azionari		25
Numero Complessivo di Titoli Obbligazionari		0

Distribuzione Settoriale %

	Fondo
Ciclico	49,79
Materie Prime	-
Beni di Consumo Ciclici	46,89
Finanza	2,90
Immobiliare	-
Sensibile	42,96
Telecomunicazioni	19,63
Energia	-
Beni Industriali	22,01
Tecnologia	1,31
Difensivo	7,25
Beni Difensivi	4,23
Salute	3,02
Servizi di Pubblica Utilità	-

Ripartizione Geografica %

	Fondo
America	9,27
Stati Uniti	0,00
Canada	0,00
America Latina e Centrale	9,27
Europa	0,00
Regno Unito	0,00
Europa Occidentale - Euro	0,00
Europa Occidentale - Non Euro	0,00
Europa dell'Est	0,00
Africa	0,00
Medio Oriente	0,00
Asia	90,73
Giappone	0,00
Australasia	0,00
Asia - Paesi Sviluppati	2,83
Asia - Emergente	87,90

Anagrafica

Società di Gestione	Comgest Asset Management Intl Ltd	Patrimonio Classe (Mln)	3,34 EUR	Investimento Min. Ingresso	750.000 EUR
Telefono	-	(23/04/2026)		Investimento Min. Successivo	-
Web	-	Domicilio	IRLANDA	T.E.R.	1,39%
Data di Partenza	30/08/2016	Valuta del Fondo	EUR	Spese correnti	1,39%
Nome del Gestore	Baijing Yu	UCITS	Si	Commissione di incentivo	-
		Inc/Acc	Acc		

Comgest Growth China EUR I Acc

	Jasmine Kang	ISIN	IE00BDB4ZZ12
	Jimmy Chen		
	Jimmy Yang		
	Abla Bellakhdar		
Data Inizio Gestione	01/11/2014		
NAV (23/04/2026)	EUR 63,51		
Patrimonio Netto (Mln)	108,93 EUR		
(31/03/2026)			