

GAM Star Fund plc - GAM Star Japan Leaders Class C EUR Accumulation Hedged

Categoria Morningstar™

Azionari Altri Settori

Benchmark Morningstar

Not Categorized
Usato nel Report

Benchmark Dichiarato

TOPIX TR JPY

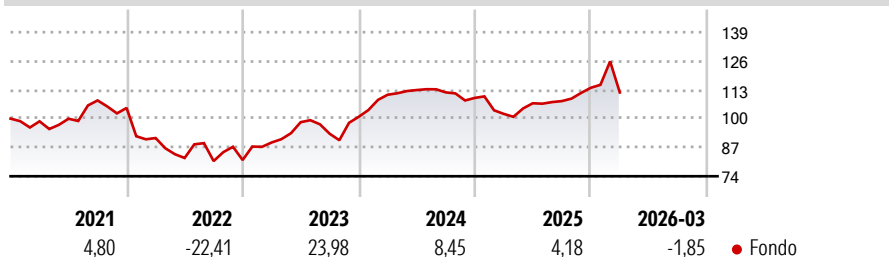
Morningstar Rating™

Senza rating

Obiettivo d'Investimento Dichiarato

L'obiettivo di investimento del Fondo è perseguire la crescita del capitale. Il Fondo mira a raggiungere tale obiettivo investendo principalmente in titoli azionari quotati (ovvero azioni) emessi da società con sede principale in Giappone. I

Rendimenti



Misure di Rischio

3Y Alpha	-	3Y Sharpe Ratio	0,43
3Y Beta	-	3Y Std Dev	12,60
3Y R-Squared	-	3Y Risk	-
3Y Info Ratio	-	5Y Risk	-
3Y Tracking Error	-	10Y Risk	-

Rend. Cumulati %

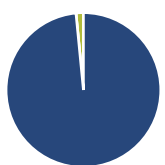
Periodo	Fondo
3-Mesi	6,43
6-Mesi	12,17
1-Anno	22,39
3-Anni Ann.ti	10,58
5-Anni Ann.ti	4,86
10-Anni Ann.ti	7,76

Rendimenti aggiornati al 28/04/2026

Rendimenti

Periodo	Q1	Q2	Q3	Q4
2026	-1,85	-	-	-
2025	-6,58	4,68	0,92	5,57
2024	9,88	1,91	-0,92	-2,25
2023	9,74	10,26	-5,29	8,19
2022	-12,95	-9,87	-1,68	0,57

Portafoglio 30/09/2025



Asset Allocation %

Azioni	98,46
Obbligazioni	0,00
Liquidità	1,54
Altro	0,00

Style Box Azionaria

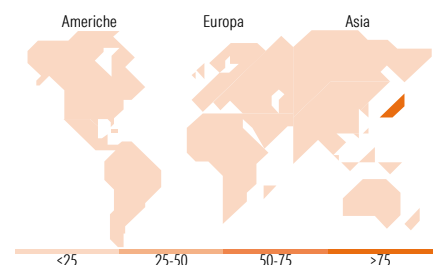


Mkt Cap %

Capitalizzazione	Fondo
Giant	26,33
Large	54,50
Medium	19,17
Small	0,00
Micro	0,00

Capitalizzazione media di mercato

Ave Mkt Cap JPY	3.218,91
	4,62



Titoli principali

Nome	Settore	%
Disco Corp	📄	5,16
Suzuki Motor Corp	🚗	5,16
ORIX Corp	🏢	5,15
Mitsubishi UFJ Financial...	🏦	5,01
MISUMI Group Inc	⚙️	4,88
M3 Inc	⚙️	4,86
Sumitomo Mitsui Trust Group...	🏦	4,61
Makita Corp	⚙️	4,57
Fanuc Corp	⚙️	4,53
Shin-Etsu Chemical Co Ltd	🏭	4,42
% Primi 10 Titoli sul Patrimonio		48,34
Numero Complessivo di Titoli Azionari		23
Numero Complessivo di Titoli Obbligazionari		0

Distribuzione Settoriale %

Settore	Fondo
Ciclico	28,98
Materie Prime	4,49
Beni di Consumo Ciclici	9,49
Finanza	14,99
Immobiliare	-
Sensibile	51,06
Telecomunicazioni	8,43
Energia	-
Beni Industriali	18,37
Tecnologia	24,27
Difensivo	19,96
Beni Difensivi	7,54
Salute	12,42
Servizi di Pubblica Utilità	-

Ripartizione Geografica %

Regione	Fondo
America	0,00
Stati Uniti	0,00
Canada	0,00
America Latina e Centrale	0,00
Europa	0,00
Regno Unito	0,00
Europa Occidentale - Euro	0,00
Europa Occidentale - Non Euro	0,00
Europa dell'Est	0,00
Africa	0,00
Medio Oriente	0,00
Asia	100,00
Giappone	100,00
Australasia	0,00
Asia - Paesi Sviluppati	0,00
Asia - Emergente	0,00

Anagrafica

Società di Gestione	GAM Fund Management Limited	Patrimonio Classe (Mln)	1,13 EUR	Investimento Min. Ingresso	10.000 EUR
Telefono	+353 1 6093927	Domicilio	IRLANDA	Investimento Min. Successivo	-
Web	www.gam.com	Valuta del Fondo	EUR	T.E.R.	-
Data di Partenza	22/04/2016	UCITS	Si	Spese correnti	2,47%
Nome del Gestore	-	Inc/Acc	Acc	Commissione di incentivo	-
Data Inizio Gestione	24/08/2022	ISIN	IE00B1W3XQ00		
NAV (28/04/2026)	EUR 20,41				
Patrimonio Netto (Mln)	5.316,45 JPY				

(30/09/2025)