BIPF Europe Equity 1 Fund Class J USD Acc

Categoria Morningstar™
Azionari Europa Large Cap Blend

Benchmark Morningstar
Morningstar Developed Europe Target Market Exposure NR EUR
Usato nel Report

Benchmark Dichiarato
MSCI Europe NR EUR

Morningstar Rating™
★★★★★

Obiettivo d'Investimento Dichiarato

The investment objective of the Fund is to provide a total return, taking into account both capital and income returns, which reflects the total return of the European equity market. In order to achieve this investment objective, the investment policy of the Fund is to invest in a portfolio of equity securities that so far as possible and practicable consists of the component securities of the MSCI Europe Index, the Fund's Benchmark Index, in similar proportions to their weightings in the Benchmark Index.

Rendimenti

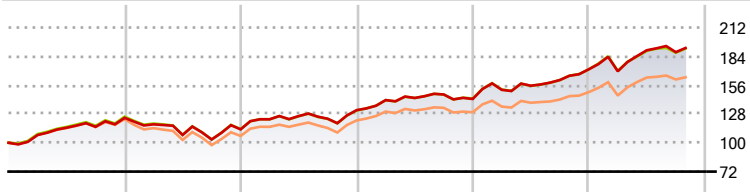

	2021	2022	2023	2024	2025	2026-10
Fondo	24,22	-9,02	16,57	8,22	20,25	12,05
Benchmark e Indici	25,42	-9,67	15,89	8,98	19,78	11,75
Categoria	22,95	-13,22	14,23	6,85	15,33	9,70

Misure di Rischio

3Y Alpha	-0,13	3Y Sharpe Ratio	1,35
3Y Beta	1,02	3Y Std Dev	10,27
3Y R-Squared	99,40	3Y Risk	Med
3Y Info Ratio	0,10	5Y Risk	Med
3Y Tracking Error	0,81	10Y Risk	Med

Basati su Morningstar Developed Europe Target Market Exposure NR EUR (dove applicabile)

Rend. Cumulati %	Fondo	Bmk	Cat
3-Mesi	-1,64	-3,61	-2,85
6-Mesi	5,60	1,79	2,77
1-Anno	16,76	13,52	12,92
3-Anni Ann.ti	14,93	14,02	12,30
5-Anni Ann.ti	8,92	8,27	6,31
10-Anni Ann.ti	9,49	9,12	7,85

Rendimenti aggiornati al 19/11/2026

Rendimenti Trimestrali %	Q1	Q2	Q3	Q4
2026	-1,14	12,07	-0,99	-
2025	6,23	2,64	3,55	6,50
2024	7,40	1,47	2,35	-2,97
2023	8,68	2,56	-2,05	6,77
2022	-5,09	-8,72	-4,10	9,51

Portafoglio 31/10/2026

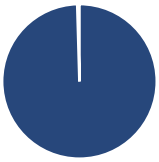

Asset Allocation %	Netta
Azioni	99,55
Obbligazioni	0,00
Liquidità	0,22
Altro	0,23

Style Box Azionaria

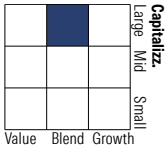

Mkt Cap %	Fondo
Giant	54,20
Large	35,63
Medium	10,07
Small	0,10
Micro	0,00

Capitalizzazione media di mercato	Fondo
Ave Mkt Cap EUR	78.029,87

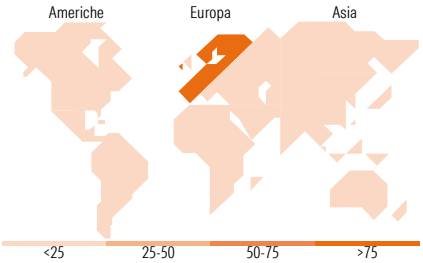

Titoli principali

Nome	Settore	%
ASML Holding NV		4,45
Roche Holding AG Ordinary...		2,51
Shell PLC		2,28
Novartis AG Registered Shares		2,17
HSBC Holdings PLC		2,14
AstraZeneca PLC		2,06
Nestle SA		1,93
SAP SE		1,74
Siemens AG		1,56
Allianz SE		1,36
% Primi 10 Titoli sul Patrimonio		22,19
Numero Complessivo di Titoli Azionari		385
Numero Complessivo di Titoli Obbligazionari		0

Distribuzione Settoriale %	Fondo
Ciclico	**35,18**
Materie Prime	5,31
Beni di Consumo Ciclici	5,89
Finanza	23,34
Immobiliare	0,63
Sensibile	**36,74**
Telecomunicazioni	3,37
Energia	5,99
Beni Industriali	18,27
Tecnologia	9,12
Difensivo	**28,08**
Beni Difensivi	9,03
Salute	14,25
Servizi di Pubblica Utilità	4,81

Ripartizione Geografica %	Fondo
America	**2,33**
Stati Uniti	2,23
Canada	0,00
America Latina e Centrale	0,10
Europa	**97,23**
Regno Unito	21,91
Europa Occidentale - Euro	50,37
Europa Occidentale - Non Euro	24,96
Europa dell'Est	0,00
Africa	0,00
Medio Oriente	0,00
Asia	**0,44**
Giappone	0,00
Australasia	0,00
Asia - Paesi Sviluppati	0,44
Asia - Emergente	0,00

Anagrafica

Società di Gestione	BlackRock Asset Management Ireland Ltd
Telefono	-
Web	www.blackrock.com
Data di Partenza	31/03/2016
Nome del Gestore	-
Data Inizio Gestione	31/03/2016
NAV (19/11/2026)	USD 247,16
Patrimonio Classe (Mln) (19/11/2026)	6,72 USD
Domicilio	IRLANDA
Valuta del Fondo	USD
UCITS	Si
Inc/Acc	Acc
ISIN	IE00BZCTK768
Investimento Min. Ingresso	1.000.000.000 USD
Investimento Min. Successivo	10.000 USD
T.E.R.	0,09%
Spese correnti	0,05%
Commissione di incentivo	-

See disclosures for more details

© 2026 Morningstar Italia. Tutti i diritti sono riservati. Le informazioni qui contenute: (1) sono proprietà di Morningstar, (2) non possono essere copiate, (3) non costituiscono consiglio di investimento; (4) sono fornite con scopi informativi; (5) sono ritenute attendibili da Morningstar che, pertanto, ne garantisce il maggior grado di accuratezza e completezza possibile, fatto salvo il caso in cui queste Le siano state fornite in modo errato e/o non completo dalle relative società prodotto; (6) sono estratte dai dati del fondo disponibili e riferiti a date temporali diverse. Morningstar non è responsabile per qualunque danno o perdita derivante da qualunque uso delle informazioni e chi visiona tali informazioni sarà responsabile dell'uso che andrà a farne. Non vi è naturalmente garanzia alcuna che i risultati del passato trovino un riscontro nel futuro.

BIPF Europe Equity 1 Fund Class J USD Acc

Patrimonio Netto (MIn)	1.431,53 EUR
(31/10/2026)	

See disclosures for more details

© 2026 Morningstar Italia. Tutti i diritti sono riservati. Le informazioni qui contenute: (1) sono proprietà di Morningstar, (2) non possono essere copiate, (3) non costituiscono consiglio di investimento; (4) sono fornite con scopi informativi; (5) sono ritenute attendibili da Morningstar che, pertanto, ne garantisce il maggior grado di accuratezza e completezza possibile, fatto salvo il caso in cui queste Le siano state fornite in modo errato e/o non completo dalle relative società prodotto; (6) sono estratte dai dati del fondo disponibili e riferiti a date temporali diverse. Morningstar non è responsabile per qualunque danno o perdita derivante da qualunque uso delle informazioni e chi visiona tali informazioni sarà responsabile dell'uso che andrà a farne. Non vi è naturalmente garanzia alcuna che i risultati del passato trovino un riscontro nel futuro.

MORNINGSTAR