

# BlackRock Institutional Pooled Funds plc - BlackRock Japan Equity 1 Fund Class J

Categoria Morningstar™  
**USD Acc Hedged**

Benchmark Morningstar  
 Not Categorized  
 Usato nel Report

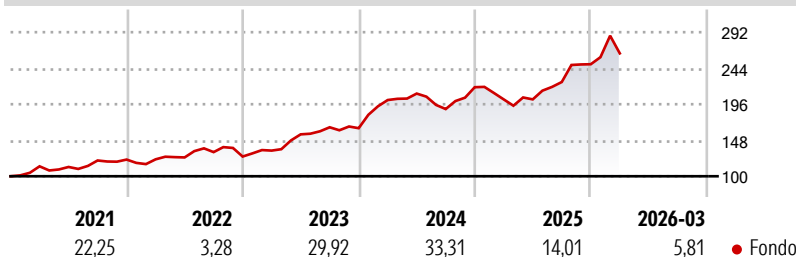
Benchmark Dichiarato  
 MSCI Japan NR USD

Morningstar Rating™  
 Senza rating

## Obiettivo d'Investimento Dichiarato

The investment objective of this Fund is to provide a total return, taking into account both capital and income returns, which reflects the total return of the equity market in Japan.

## Rendimenti



## Misure di Rischio

3Y Alpha	-	3Y Sharpe Ratio	1,32
3Y Beta	-	3Y Std Dev	15,94
3Y R-Squared	-	3Y Risk	-
3Y Info Ratio	-	5Y Risk	-
3Y Tracking Error	-	10Y Risk	-

## Rend. Cumulati %

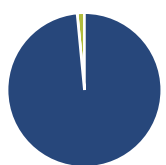
Periodo	Fondo
3-Mesi	2,42
6-Mesi	19,83
1-Anno	53,18
3-Anni Ann.ti	27,85
5-Anni Ann.ti	20,15
10-Anni Ann.ti	14,91

Rendimenti aggiornati al 15/04/2026

## Rendimenti

Periodo	Q1	Q2	Q3	Q4
2026	5,81	-	-	-
2025	-7,44	0,01	11,43	10,52
2024	22,87	4,29	-9,83	15,37
2023	6,28	16,13	6,06	-0,75
2022	0,25	2,07	5,68	-4,49

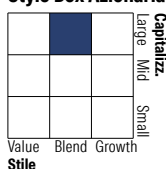
## Portafoglio 31/03/2026



## Asset Allocation %

Azioni	101,56
Obbligazioni	0,00
Liquidità	-1,56
Altro	0,00

## Style Box Azionaria

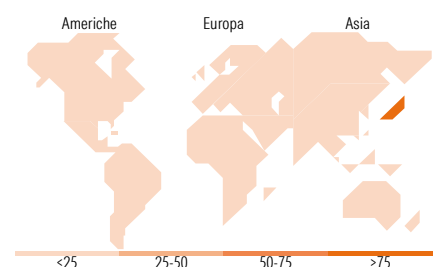


## Mkt Cap %

Capitalizzazione	Fondo
Giant	55,56
Large	40,16
Medium	4,28
Small	0,00
Micro	0,00

## Capitalizzazione media di mercato

Ave Mkt Cap JPY	7.588,82
	9,48



## Titoli principali

Nome	Settore	%
Toyota Motor Corp	Automobili	4,15
Mitsubishi UFJ Financial...	Banche	4,06
Hitachi Ltd	Macchine	2,84
Sony Group Corp	Macchine	2,74
Sumitomo Mitsui Financial...	Banche	2,54
Mitsubishi Corp	Macchine	2,38
Tokyo Electron Ltd	Macchine	2,31
Advantest Corp	Macchine	2,16
Mizuho Financial Group Inc	Banche	2,10
Mitsui & Co Ltd	Macchine	2,04
% Primi 10 Titoli sul Patrimonio		27,32
Numero Complessivo di Titoli Azionari		178
Numero Complessivo di Titoli Obbligazionari		0

## Distribuzione Settoriale %

Settore	Fondo
<b>Ciclico</b>	<b>36,14</b>
Materie Prime	3,01
Beni di Consumo Ciclici	12,98
Finanza	17,74
Immobiliare	2,41
<b>Sensibile</b>	<b>51,75</b>
Telecomunicazioni	7,76
Energia	1,27
Beni Industriali	26,09
Tecnologia	16,63
<b>Difensivo</b>	<b>12,11</b>
Beni Difensivi	3,97
Salute	6,92
Servizi di Pubblica Utilità	1,23

## Ripartizione Geografica %

Regione	Fondo
<b>America</b>	<b>0,00</b>
Stati Uniti	0,00
Canada	0,00
America Latina e Centrale	0,00
<b>Europa</b>	<b>0,00</b>
Regno Unito	0,00
Europa Occidentale - Euro	0,00
Europa Occidentale - Non Euro	0,00
Europa dell'Est	0,00
Africa	0,00
Medio Oriente	0,00
<b>Asia</b>	<b>100,00</b>
Giappone	100,00
Australasia	0,00
Asia - Paesi Sviluppati	0,00
Asia - Emergente	0,00

## Anagrafica

Società di Gestione	BlackRock Asset Management Ireland Ltd	Patrimonio Classe (Mln)	1.864,92 JPY	Investimento Min. Ingresso	1.000.000.000 USD
Telefono	-	(15/04/2026)		Investimento Min. Successivo	10.000 USD
Web	www.blackrock.com	Domicilio	IRLANDA	T.E.R.	0,08%
Data di Partenza	31/03/2016	Valuta del Fondo	USD	Spese correnti	0,08%
Nome del Gestore	-	UCITS	Si	Commissione di incentivo	-
Data Inizio Gestione	31/03/2016	Inc/Acc	Acc		
NAV (15/04/2026)	USD 427,10	ISIN	IE00BZCTKD20		
Patrimonio Netto (Mln)	304.245,00 JPY				

(31/03/2026)