

# BlackRock Institutional Pooled Funds plc - BlackRock Japan Equity 1 Fund Class

Categoria Morningstar™  
**J GBP Dist Hedged**

Benchmark Morningstar  
 Not Categorized  
 Usato nel Report

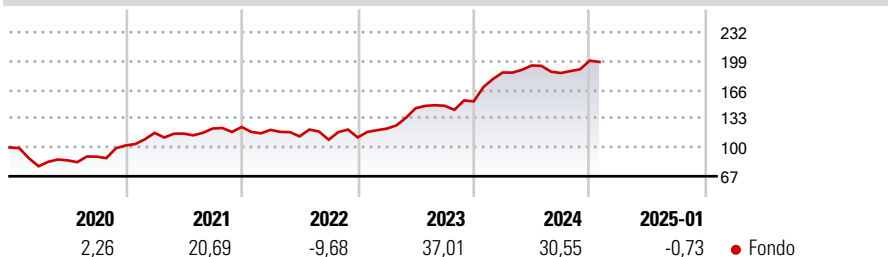
Benchmark Dichiarato  
 MSCI Japan NR USD

Morningstar Rating™  
 Senza rating

## Obiettivo d'Investimento Dichiarato

The investment objective of this Fund is to provide a total return, taking into account both capital and income returns, which reflects the total return of the equity market in Japan.

## Rendimenti



## Misure di Rischio

3Y Alpha	-	3Y Sharpe Ratio	1,10
3Y Beta	-	3Y Std Dev	14,77
3Y R-Squared	-	3Y Risk	-
3Y Info Ratio	-	5Y Risk	-
3Y Tracking Error	-	10Y Risk	-

## Rend. Cumulati %

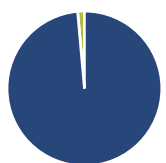
Periodo	Fondo
3-Mesi	0,67
6-Mesi	16,58
1-Anno	15,25
3-Anni Ann.ti	18,25
5-Anni Ann.ti	14,02
10-Anni Ann.ti	-

Rendimenti aggiornati al 07/02/2025

## Rendimenti

Periodo	Q1	Q2	Q3	Q4
2025	-	-	-	-
2024	21,69	4,28	-4,45	7,66
2023	9,00	19,28	1,89	3,42
2022	-2,68	-6,17	-3,46	2,45
2021	14,12	-0,69	4,97	1,45

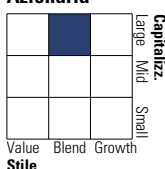
## Portafoglio 31/12/2024



Asset Allocation %	Netta
Azioni	98,59
Obbligazioni	0,00
Liquidità	1,41
Altro	0,00

## Style Box

### Azionaria



Value Blend Growth

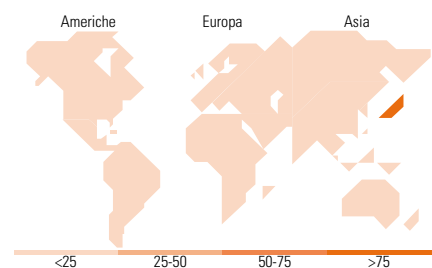
Style

## Mkt Cap %

Category	Fondo
Giant	55,33
Large	39,77
Medium	4,90
Small	0,00
Micro	0,00

## Capitalizzazione media di mercato

Ave Mkt Cap JPY	6.182.17
	2,63



## Titoli principali

Nome	Settore	%
Toyota Motor Corp		5,41
Sony Group Corp		3,53
Mitsubishi UFJ Financial...		3,44
Hitachi Ltd		3,06
Recruit Holdings Co Ltd		2,62
Sumitomo Mitsui Financial...		2,35
Keyence Corp		2,11
Tokyo Electron Ltd		1,82
Tokio Marine Holdings Inc		1,80
Fast Retailing Co Ltd		1,72
% Primi 10 Titoli sul Patrimonio		27,86
Numero Complessivo di Titoli Azionari		191
Numero Complessivo di Titoli Obbligazionari		0

## Distribuzione Settoriale %

Settore	Fondo
<b>Ciclico</b>	<b>37,07</b>
Materie Prime	3,58
Beni di Consumo Ciclici	15,49
Finanza	15,72
Immobiliare	2,29
<b>Sensibile</b>	<b>49,04</b>
Telecomunicazioni	9,71
Energia	0,84
Beni Industriali	21,67
Tecnologia	16,82
<b>Difensivo</b>	<b>13,89</b>
Beni Difensivi	4,98
Salute	7,86
Servizi di Pubblica Utilità	1,05

## Ripartizione Geografica %

Regione	Fondo
<b>America</b>	<b>0,00</b>
Stati Uniti	0,00
Canada	0,00
America Latina e Centrale	0,00
<b>Europa</b>	<b>0,00</b>
Regno Unito	0,00
Europa Occidentale - Euro	0,00
Europa Occidentale - Non Euro	0,00
Europa dell'Est	0,00
Africa	0,00
Medio Oriente	0,00
<b>Asia</b>	<b>100,00</b>
Giappone	100,00
Australasia	0,00
Asia - Paesi Sviluppatti	0,00
Asia - Emergente	0,00

## Anagrafica

Società di Gestione	BlackRock Asset Management Ireland Ltd	Patrimonio Classe (Mln)	1.054,63 JPY	Investimento Min. Ingresso	1.000.000.000 USD
Telefono	-	Domicilio	IRLANDA	Investimento Min. Successivo	-
Web	www.blackrock.com	Valuta del Fondo	GBP	T.E.R.	0,08%
Data di Partenza	31/03/2016	UCITS	Si	Spese correnti	0,08%
Nome del Gestore	-	Inc/Acc	Inc	Commissione di incentivo	-
Data Inizio Gestione	31/03/2016	ISIN	IE00BZCTKG50		
NAV (07/02/2025)	GBP 223,58				
Patrimonio Netto (Mln)	237.507,17 JPY				

(31/12/2024)