

T. Rowe Price Funds SICAV - US Large Cap Growth Equity Fund Q (EUR)

Categoria Morningstar™

Azionari USA Large Cap Growth

Benchmark Morningstar

Morningstar US Large-Mid Cap Broad
Growth NR USD
Usato nel Report

Benchmark Dichiarato

Russell 1000 Growth Net 30%

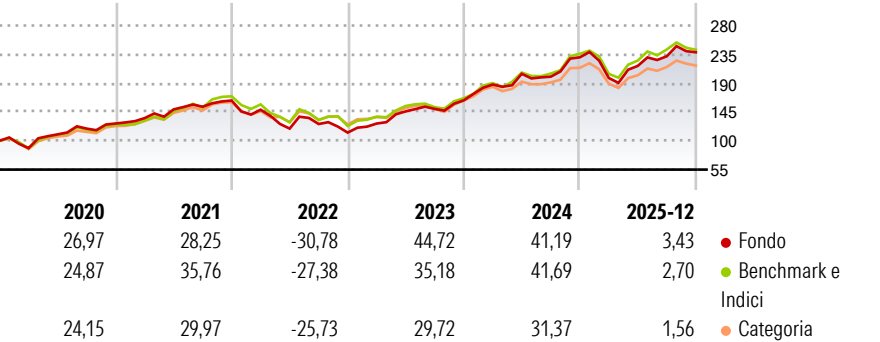
Morningstar Rating™

★★★★

Obiettivo d'Investimento Dichiarato

Un portafoglio concentrato nelle principali società americane, generalmente con prodotti ben noti, marchi riconosciuti e ampie gamme prodotto, sulle quali si attendono dei tassi di crescita stabili indipendente dalle condizioni dell'economia e una capacità di sovraperformare il mercato azionario nel breve termine.

Rendimenti



Misure di Rischio

3Y Alpha	3,64	3Y Sharpe Ratio	1,42
3Y Beta	0,95	3Y Std Dev	16,65
3Y R-Squared	90,83	3Y Risk	Med
3Y Info Ratio	0,67	5Y Risk	Med
3Y Tracking Error	4,70	10Y Risk	-

Basati su Morningstar US Large-Mid Cap Broad Growth NR USD (dove applicabile)

Rend. Cumulati %


	Fondo	Bmk	Cat
3-Mesi	-2,74	-3,09	-1,15
6-Mesi	4,25	2,90	4,15
1-Anno	-0,79	-0,60	-1,68
3-Anni Ann.ti	25,55	23,28	19,43
5-Anni Ann.ti	11,92	13,00	9,67
10-Anni Ann.ti	-	-	-

Rendimenti aggiornati al 20/01/2026

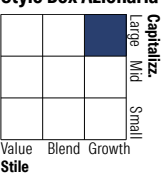
Rendimenti

	Q1	Q2	Q3	Q4
Trimestrali %				
2026	-	-	-	-
2025	-14,01	9,55	6,92	2,69
2024	15,16	8,93	-2,22	15,10
2023	12,59	14,94	2,70	8,88
2022	-8,79	-19,87	6,04	-10,69

Portafoglio 31/12/2025



Style Box Azionaria

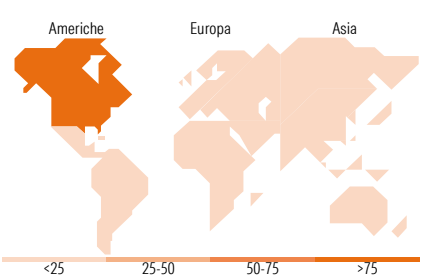


Mkt Cap %

	Fondo
Giant	60,49
Large	22,88
Medium	14,71
Small	1,92
Micro	0,00

Capitalizzazione media di mercato

	Fondo
Ave Mkt Cap USD	617.090,79



Titoli principali

Nome	Settore	%
NVIDIA Corp	🖥️	9,60
Microsoft Corp	💻	9,60
Apple Inc	📱	9,42
Alphabet Inc Class A	📠	7,64
Broadcom Inc	📡	4,82
Amazon.com Inc	📦	4,40
Meta Platforms Inc Class A	📱	3,88
Mastercard Inc Class A	💳	3,25
Visa Inc Class A	💳	2,74
Intuit Inc	💻	2,64
% Primi 10 Titoli sul Patrimonio		57,99
Numero Complessivo di Titoli Azionari		46
Numero Complessivo di Titoli Obbligazionari		0

Distribuzione Settoriale %

	Fondo
Ciclico	16,70
Materie Prime	-
Beni di Consumo Ciclici	9,13
Finanza	7,57
Immobiliare	-
Sensibile	72,54
Telecomunicazioni	14,00
Energia	-
Beni Industriali	3,35
Tecnologia	55,18
Difensivo	10,76
Beni Difensivi	-
Salute	10,76
Servizi di Pubblica Utilità	-

Ripartizione Geografica %

	Fondo
America	98,75
Stati Uniti	96,82
Canada	0,78
America Latina e Centrale	1,16
Europa	1,25
Regno Unito	0,00
Europa Occidentale - Euro	0,71
Europa Occidentale - Non Euro	0,00
Europa dell'Est	0,00
Africa	0,00
Medio Oriente	0,54
Asia	0,00
Giappone	0,00
Australasia	0,00
Asia - Paesi Sviluppati	0,00
Asia - Emergente	0,00

Anagrafica

Società di Gestione	T. Rowe Price (Luxembourg) Management S.à r.l.	Patrimonio Classe (Mln)	72,64 EUR	Investimento Min. Ingresso	1.000 EUR
Telefono	+441268466339	Domicilio	LUSSEMBURGO	Investimento Min. Successivo	100 EUR
Web	www.troweprice.com	Valuta del Fondo	EUR	T.E.R.	-
Data di Partenza	30/11/2016	UCITS	Si	Spese correnti	0,77%
Nome del Gestore	Taymour Tamaddon	Inc/Acc	Acc	Commissione di incentivo	-
Data Inizio Gestione	01/01/2017	ISIN	LU1446472380		
NAV (20/01/2026)	EUR 39,01				

T. Rowe Price Funds SICAV - US Large Cap Growth Equity Fund Q (EUR)

Patrimonio Netto (Mln)	2.945,47 USD
(31/12/2025)	