

BNY Mellon Global Short-Dated High Yield Bond Fund EUR H Acc Hedged

Categoria Morningstar™

Obbligazionari Globali High Yield - EUR
Hedged

Benchmark Morningstar

Morningstar Global High-Yield Bond GR
Hedged EUR
Usato nel Report

Benchmark Dichiarato

SOFRA Averages 90 Day Yld USD

Morningstar Rating™

★★★★

Obiettivo d'Investimento Dichiarato

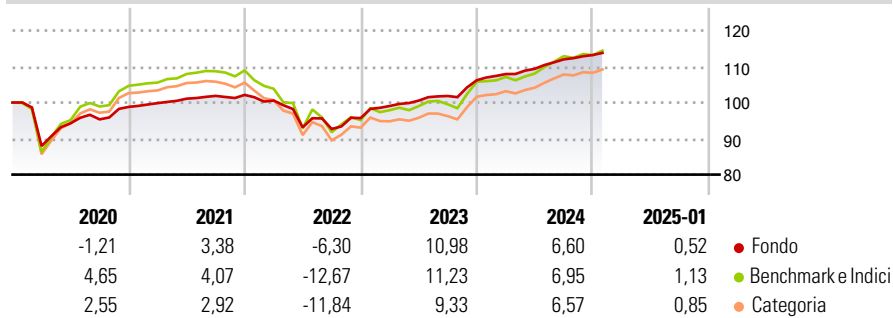
The Sub-Fund aims to deliver positive returns greater than the Cash Benchmark on a 3 year rolling basis. The Sub-Fund aims to achieve its investment objective by investing the majority of its Net Asset Value, meaning over 50%, in a portfolio of high yielding bonds (i.e. bonds that are considered by the Investment Manager to be under-valued) that generally mature or are expected to mature within 3 years.

Misure di Rischio

3Y Alpha	1,35	3Y Sharpe Ratio	0,33
3Y Beta	0,58	3Y Std Dev	5,10
3Y R-Squared	85,48	3Y Risk	Basso
3Y Info Ratio	0,36	5Y Risk	Basso
3Y Tracking Error	3,83	10Y Risk	-

Basati su Morningstar Global High-Yield Bond GR Hedged EUR (dove applicabile)

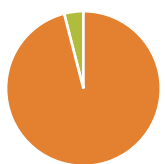
Rendimenti



Rend. Cumulati %	Fondo	Bmk	Cat	Rendimenti Trimestrali %	Q1	Q2	Q3	Q4
3-Mesi	1,30	1,64	1,44	2025	-	-	-	-
6-Mesi	3,06	4,43	3,58	2025	-	-	-	-
1-Anno	6,39	7,99	6,96	2024	1,62	1,35	2,39	1,09
3-Anni Ann.ti	3,89	2,71	1,86	2023	3,51	1,51	1,28	4,30
5-Anni Ann.ti	2,61	2,70	1,74	2022	-1,55	-7,40	-0,49	3,27
10-Anni Ann.ti	-	-	-	2021	1,06	1,24	0,77	0,27

Rendimenti aggiornati al 31/01/2025

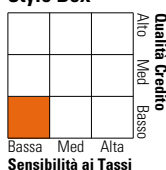
Portafoglio 30/11/2024



Asset Allocation %	Netta
Azioni	0,00
Obbligazioni	95,98
Liquidità	4,02
Altro	0,00

Fixed Income

Style Box™



Duration Effettiva	Fondo	2,02
Maturità effettiva		-
Qualità Credito Media		B

Credit Quality %

Fond	Credit Quality %	Fond	
AAA	0,00	BBB	1,97
AA	0,00	BB	44,22
A	0,00	B	45,19
		Below B	2,81
		Not Rated	5,80

Titoli principali

Nome	Settore	%
ILF USD Liquidity 2	—	4,16
Ithaca Energy (North Sea)...	—	1,87
OI European Group B.V. 6.25%	—	1,70
Assemblin Caverion Group AB...	—	1,70
Trivium Packaging Finance BV...	—	1,56
EC Finance PLC 3%	—	1,47
Virgin Media Vendor...	—	1,31
Galaxy Bidco Limited 6.5%	—	1,29
Ihs Holding Limited 7.875%	—	1,28
Market Bidco Finco PLC 4.75%	—	1,26
% Primi 10 Titoli sul Patrimonio		17,60
Numero Complessivo di Titoli Azionari		0
Numero Complessivo di Titoli Obbligazionari		155

Fixed Income Sector Weightings %

	Fondo
🏛️ Governativo	0,07
🏢 Societario	94,16
🏠 Cartolarizzazioni	1,73
🏠 Enti Locali	0,00
🏠 Liquidità ed equivalenti	4,04
📄 Derivati	0,00

Coupon Range %

	Fondo
0 coupon	0,08
Da 0 a 4 cedole	16,77
Da 4 a 6 cedole	27,40
Da 6 a 8 cedole	33,51
Da 8 a 10 cedole	20,53
Da 10 a 12 cedole	1,72
Oltre 12 cedole	0,00

Scadenze %

	Fondo
da 1 a 3	37,27
da 3 a 5	45,33
da 5 a 7	10,79
da 7 a 10	0,00
da 10 a 15	0,55
da 15 a 20	0,00
da 20 a 30	2,46
oltre 30	0,00

Anagrafica

Società di Gestione	BNY Mellon Fund Management (Lux) S.A.	Patrimonio Classe (Mln)	169,65 EUR	Investimento Min. Ingresso	5.000 EUR
Telefono	-	(31/01/2025)		Investimento Min. Successivo	-
Web	http://www.bnymellonam.com	Domicilio	IRLANDA	T.E.R.	-
Data di Partenza	30/11/2016	Valuta del Fondo	EUR	Spese correnti	1,40%
Nome del Gestore	-	UCITS	Si	Commissione di incentivo	-
Data Inizio Gestione	30/11/2016	Inc/Acc	Acc		
NAV (31/01/2025)	EUR 1,20	ISIN	IE00BD5CTX77		
Patrimonio Netto (Mln)	1.073,08 USD				

(30/11/2024)