

BNY Mellon Global Short-Dated High Yield Bond Fund GBP W Acc Hedged

Categoria Morningstar™

Obbligazionari High Yield Globali - GBP Hedged

Benchmark Morningstar

Morningstar Global High-Yield Bond GR Hedged GBP Usato nel Report

Benchmark Dichiarato

SOFR Averages 90 Day Yld USD

Morningstar Rating™

★★★★★

Obiettivo d'Investimento Dichiarato

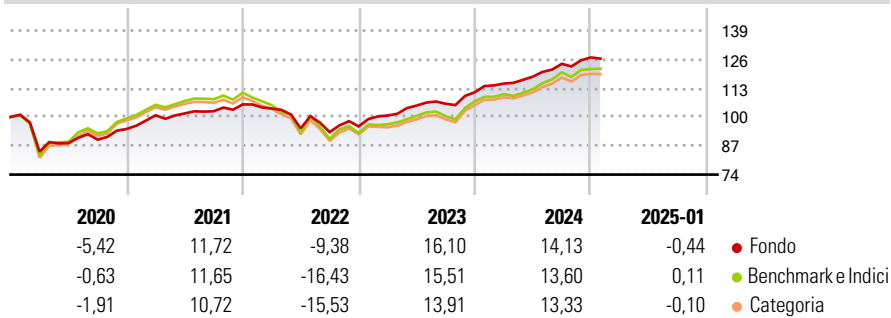
The Sub-Fund aims to deliver positive returns greater than the Cash Benchmark on a 3 year rolling basis. The Sub-Fund aims to achieve its investment objective by investing the majority of its Net Asset Value, meaning over 50%, in a portfolio of high yielding bonds (i.e. bonds that are considered by the Investment Manager to be under-valued) that generally mature or are expected to mature within 3 years.

Misure di Rischio

3Y Alpha	2,16	3Y Sharpe Ratio	0,51
3Y Beta	0,58	3Y Std Dev	7,94
3Y R-Squared	85,52	3Y Risk	-Med
3Y Info Ratio	0,60	5Y Risk	-Med
3Y Tracking Error	3,82	10Y Risk	-

Basati su Morningstar Global High-Yield Bond GR Hedged GBP (dove applicabile)

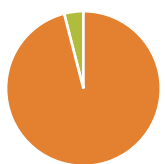
Rendimenti



Rend. Cumulati %	Fondo	Bmk	Cat	Rendimenti Trimestrali %	Q1	Q2	Q3	Q4
3-Mesi	2,87	3,01	2,84	2025	-	-	-	-
6-Mesi	4,98	7,88	7,11	2024	3,51	2,72	4,88	2,34
1-Anno	10,87	12,35	11,59	2023	5,13	4,45	0,78	4,92
3-Anni Ann.ti	6,14	4,65	4,12	2022	-1,77	-8,60	-1,79	2,78
5-Anni Ann.ti	4,58	4,09	3,69	2021	6,55	0,81	0,99	2,99
10-Anni Ann.ti	-	-	-					

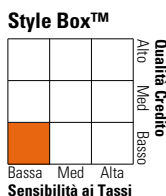
Rendimenti aggiornati al 31/01/2025

Portafoglio 30/11/2024



Asset Allocation %	Netta
Azioni	0,00
Obbligazioni	95,98
Liquidità	4,02
Altro	0,00

Fixed Income Style Box™



Qualità Credit	Fondo
Alto	2,02
Med	-
Basso	B

Sensibilità ai Tassi

Credit Quality %	Fond	Credit Quality %	Fond
AAA	0,00	BBB	1,97
AA	0,00	BB	44,22
A	0,00	B	45,19
		Below B	2,81
		Not Rated	5,80

Titoli principali

Nome	Settore	%
ILF USD Liquidity 2	—	4,16
Ithaca Energy (North Sea)...	—	1,87
OI European Group B.V. 6.25%	—	1,70
Assemblin Caverion Group AB...	—	1,70
Trivium Packaging Finance BV...	—	1,56
EC Finance PLC 3%	—	1,47
Virgin Media Vendor...	—	1,31
Galaxy Bidco Limited 6.5%	—	1,29
Ihs Holding Limited 7.875%	—	1,28
Market Bidco Finco PLC 4.75%	—	1,26
% Primi 10 Titoli sul Patrimonio		17,60
Numero Complessivo di Titoli Azionari		0
Numero Complessivo di Titoli Obbligazionari		155

Fixed Income Sector Weightings %

Settore	Fondo
Governativo	0,07
Societario	94,16
Cartolarizzazioni	1,73
Enti Locali	0,00
Liquidità ed equivalenti	4,04
Derivati	0,00

Coupon Range %

Categoria	Fondo
0 coupon	0,08
Da 0 a 4 cedole	16,77
Da 4 a 6 cedole	27,40
Da 6 a 8 cedole	33,51
Da 8 a 10 cedole	20,53
Da 10 a 12 cedole	1,72
Oltre 12 cedole	0,00

Scadenze %

Categoria	Fondo
da 1 a 3	37,27
da 3 a 5	45,33
da 5 a 7	10,79
da 7 a 10	0,00
da 10 a 15	0,55
da 15 a 20	0,00
da 20 a 30	2,46
oltre 30	0,00

Anagrafica

Società di Gestione	BNY Mellon Fund Management (Lux) S.A.	Patrimonio Classe (Mln)	99,35 GBP	Investimento Min. Ingresso	15.000.000 GBP
Telefono	-	Domicilio	IRLANDA	Investimento Min. Successivo	-
Web	http://www.bnymellonam.com	Valuta del Fondo	GBP	T.E.R.	-
Data di Partenza	30/11/2016	UCITS	Si	Spese correnti	0,65%
Nome del Gestore	-	Inc/Acc	Acc	Commissione di incentivo	-
Data Inizio Gestione	30/11/2016	ISIN	IE00BD5CVF34		
NAV (31/01/2025)	GBP 1,39				
Patrimonio Netto (Mln)	1.073,08 USD				

(30/11/2024)