

Comgest Growth Japan EUR H Dis

Categoria Morningstar™

Azionari Altri Settori

Benchmark Morningstar

Not Categorized

Usato nel Report

Benchmark Dichiarato

TOPIX NR JPY

Morningstar Rating™

Senza rating

Obiettivo d'Investimento Dichiarato

L'obiettivo del Fondo è aumentare il proprio valore (crescita del capitale) nel lungo periodo. Il Fondo mira a conseguire tale obiettivo investendo in un portafoglio di società a elevata qualità e crescita a lungo termine. Il Fondo investirà almeno il 51% del proprio patrimonio in azioni e azioni privilegiate. Il Fondo investirà almeno due terzi del proprio patrimonio in titoli emessi da società quotate o negoziate su mercati regolamentati, aventi sede legale od operanti prevalentemente in Giappone, o in titoli emessi o garantiti dal governo giapponese.

Misure di Rischio

3Y Alpha	-	3Y Sharpe Ratio	0,23
3Y Beta	-	3Y Std Dev	13,65
3Y R-Squared	-	3Y Risk	-
3Y Info Ratio	-	5Y Risk	-
3Y Tracking Error	-	10Y Risk	-

Rendimenti



Rend. Cumulati %

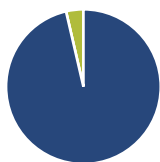
Periodo	Fondo
3-Mesi	-9,00
6-Mesi	-4,33
1-Anno	-0,65
3-Anni Ann.ti	6,15
5-Anni Ann.ti	7,97
10-Anni Ann.ti	-

Rendimenti aggiornati al 24/04/2025

Rendimenti

	Q1	Q2	Q3	Q4
Trimestrali %				
2025	-7,15	-	-	-
2024	14,34	2,73	-2,72	3,42
2023	6,15	7,67	-5,31	8,14
2022	-9,64	-12,08	0,34	1,78
2021	-1,29	-1,50	3,38	-4,81

Portafoglio 31/03/2025

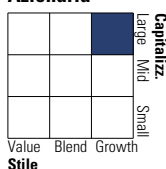


Asset Allocation %

Asset Class	Netta
Azioni	96,38
Obbligazioni	0,00
Liquidità	3,62
Altro	0,00

Style Box

Azionaria



Value

Blend

Growth

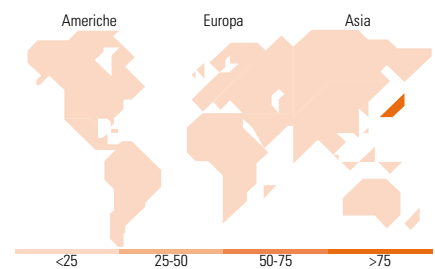
Style

Mkt Cap %

Mkt Cap	Fondo
Giant	37,89
Large	45,88
Medium	16,23
Small	0,00
Micro	0,00

Capitalizzazione media di mercato

Metric	Fondo
Ave Mkt Cap JPY	3.520.56
	3,67



Titoli principali

Nome	Settore	%
Sony Group Corp	📺	4,12
Fast Retailing Co Ltd	🛒	3,95
Pan Pacific International...	🏨	3,90
Mitsubishi Heavy Industries...	⚙️	3,80
Dai-ichi Life Holdings Inc	🏠	3,77
Hoya Corp	🔬	3,64
ASICS Corp	👟	3,51
Tokio Marine Holdings Inc	🚢	3,43
Hitachi Ltd	⚙️	3,35
Ajinomoto Co Inc	🍷	3,22
% Primi 10 Titoli sul Patrimonio		36,72
Numero Complessivo di Titoli Azionari		37
Numero Complessivo di Titoli Obbligazionari		0

Distribuzione Settoriale %

Settore	Fondo
Ciclico	26,64
Materie Prime	2,96
Beni di Consumo Ciclici	10,82
Finanza	11,13
Immobiliare	1,73
Sensibile	51,35
Telecomunicazioni	8,21
Energia	-
Beni Industriali	14,30
Tecnologia	28,84
Difensivo	22,01
Beni Difensivi	12,28
Salute	9,74
Servizi di Pubblica Utilità	-

Ripartizione Geografica %

Regione	Fondo
America	0,00
Stati Uniti	0,00
Canada	0,00
America Latina e Centrale	0,00
Europa	0,00
Regno Unito	0,00
Europa Occidentale - Euro	0,00
Europa Occidentale - Non Euro	0,00
Europa dell'Est	0,00
Africa	0,00
Medio Oriente	0,00
Asia	100,00
Giappone	100,00
Australasia	0,00
Asia - Paesi Sviluppati	0,00
Asia - Emergente	0,00

Anagrafica

Società di Gestione	Comgest Asset Management Intl Ltd	Patrimonio Classe (Mln)	6,94 EUR	Investimento Min. Ingresso	50 EUR
Telefono	-	Domicilio	IRLANDA	Investimento Min. Successivo	-
Web	-	Valuta del Fondo	EUR	T.E.R.	1,76%
Data di Partenza	16/11/2016	UCITS	Si	Spese correnti	1,79%
Nome del Gestore	Chantana Ward	Inc/Acc	Inc	Commissione di incentivo	-
	Richard Kaye	ISIN	IE00BYLYPY56		
Data Inizio Gestione	30/04/2013				
NAV (24/04/2025)	EUR 15,26				

Comgest Growth Japan EUR H Dis

Patrimonio Netto (Mln) 101.692,74 JPY

(31/03/2025)