

# Goldman Sachs Funds II - Goldman Sachs Strategic Factor Allocation Portfolio R USD

**Categoria Morningstar™**
**Acc** Azioni Moderati USD

**Benchmark Morningstar**

Morningstar EAA USD Mod Target

Allocation NR USD

Usato nel Report

**Benchmark Dichiarato**

50% S&amp;P 500 NR Hdg EUR, 50% Bloomberg

US Agg Bond TR USD

**Morningstar Rating™**

★★★★★

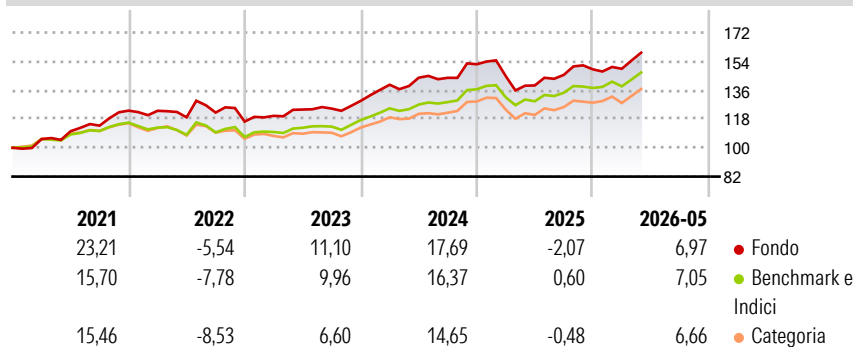
**Obiettivo d'Investimento Dichiarato**

The Portfolio seeks total returns consisting of income and capital appreciation by investing in a range of strategic factors offering exposure to various asset classes and instruments either indirectly through financial derivative instruments or directly. The Portfolio will, under normal circumstances, invest primarily in the underlying assets comprised in certain strategic factors through the implementation of the Strategic Factor Allocation process. The Portfolio may have exposure to a diversified range of asset classes including, but not limited to, equity, fixed income, currency and such exposures may be achieved directly through Transferable Securities or Permitted Funds or indirectly, through the use of financial derivative...

**Misure di Rischio**

3Y Alpha	-0,48	3Y Sharpe Ratio	0,68
3Y Beta	0,98	3Y Std Dev	8,72
3Y R-Squared	86,72	3Y Risk	Med
3Y Info Ratio	-0,24	5Y Risk	Med
3Y Tracking Error	2,90	10Y Risk	-

Basati su Morningstar EAA USD Mod Target Allocation NR USD (dove applicabile)

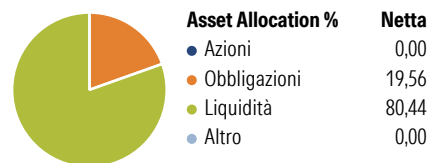
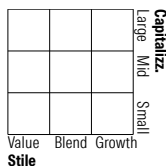
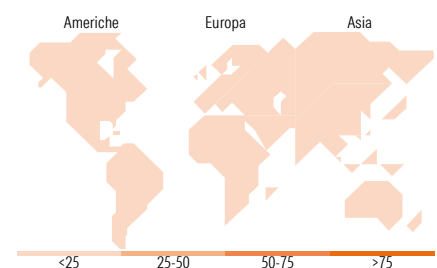
**Rendimenti**

**Rend. Cumulati %**

	Fondo	Bmk	Cat
3-Mesi	9,03	8,32	8,29
6-Mesi	8,41	8,62	9,01
1-Anno	16,79	16,02	16,47
3-Anni Ann.ti	9,71	10,25	9,34
5-Anni Ann.ti	8,24	6,76	5,72
10-Anni Ann.ti	-	-	-

Rendimenti aggiornati al 26/06/2026

**Rendimenti**

	Q1	Q2	Q3	Q4
2026	0,22	-	-	-
2025	-4,85	-4,05	4,76	2,39
2024	7,81	3,14	-0,03	5,88
2023	3,07	3,29	0,48	3,86
2022	-0,09	-3,33	2,53	-4,61

**Portafoglio 28/02/2026**

**Morningstar Style Box®**
**Stile Azionario**

**Reddito Fisso**

**Titoli principali**

Nome	Settore	%
Federal Farm Credit Banks...	—	3,75
Federal Home Loan Banks 0%	—	2,91
Federal Home Loan Banks 0%	—	2,49
Federal Farm Credit Banks...	—	1,56
United States Treasury Notes...	—	1,47
Federal Home Loan Banks 0%	—	1,20
United States Treasury Notes...	—	1,12
United States Treasury Bills...	—	0,86
United States Treasury Bills...	—	0,54
United States Treasury Notes...	—	0,52
% Primi 10 Titoli sul Patrimonio		16,43
Numero Complessivo di Titoli Azionari		0
Numero Complessivo di Titoli Obbligazionari		54

**Distribuzione Settoriale %**

	Fondo
🔄 Ciclico	0,00
📈 Sensibile	0,00
🛡️ Difensivo	0,00

**Fixed Income Sector Weightings %**

	Fondo
🏛️ Governativo	23,32
⚙️ Societario	0,00
🏠 Cartolarizzazioni	0,00
🏢 Enti Locali	0,00
📄 Liquidità ed equivalenti	76,68
📑 Derivati	0,00

**Ripartizione Geografica %**

	Fondo
<b>America</b>	<b>0,00</b>
Stati Uniti	-
Canada	-
America Latina e Centrale	-
<b>Europa</b>	<b>0,00</b>
Regno Unito	-
Europa Occidentale - Euro	-
Europa Occidentale - Non Euro	-
Europa dell'Est	-
Africa	-
Medio Oriente	-
<b>Asia</b>	<b>0,00</b>
Giappone	-
Australasia	-
Asia - Paesi Sviluppati	-
Asia - Emergente	-

**Anagrafica**

Società di Gestione	Goldman Sachs Asset Management B.V.	Patrimonio Classe (Mln)	96,78 USD	Investimento Min. Ingresso	5.000 USD
Telefono	+31-703781781	Domicilio	LUSSEMBURGO	Investimento Min. Successivo	-
Web	https://am.gs.com/	Valuta del Fondo	USD	T.E.R.	0,40%
Data di Partenza	14/12/2016	UCITS	Si	Spese correnti	0,40%
Nome del Gestore	James Park	Inc/Acc	Acc	Commissione di incentivo	-
Data Inizio Gestione	01/07/2022	ISIN	LU1528793935		

[See disclosures for more details](#)

© 2026 Morningstar Italia. Tutti i diritti sono riservati. Le informazioni qui contenute: (1) sono proprietà di Morningstar, (2) non possono essere copiate, (3) non costituiscono consiglio di investimento; (4) sono fornite con scopi informativi; (5) sono ritenute attendibili da Morningstar che, pertanto, ne garantisce il maggior grado di accuratezza e completezza possibile, fatto salvo il caso in cui queste Le siano state fornite in modo errato e/o non completo dalle relative società prodotte; (6) sono estratte dai dati del fondo disponibili e riferiti a date temporali diverse. Morningstar non è responsabile per qualunque danno o perdita derivante da qualunque uso delle informazioni e chi visiona tali informazioni sarà responsabile dell'uso che andrà a farne. Non vi è naturalmente garanzia alcuna che i risultati del passato trovino un riscontro nel futuro.

**MORNINGSTAR**

# Goldman Sachs Funds II - Goldman Sachs Strategic Factor Allocation Portfolio R USD

NAV <sup>(26/06/2026)</sup>

USD 207,21

**Acc** Patrimonio Netto (Mln)

950,03 USD

(28/02/2026)

---