

# Fidelity Active Strategy - FAST - Asia Fund A-PF-DIST-EUR (EUR/USD hedged)

**Categoria Morningstar™**

Azionari Altri Settori

**Benchmark Morningstar**
Not Categorized  
Usato nel Report
**Benchmark Dichiarato**

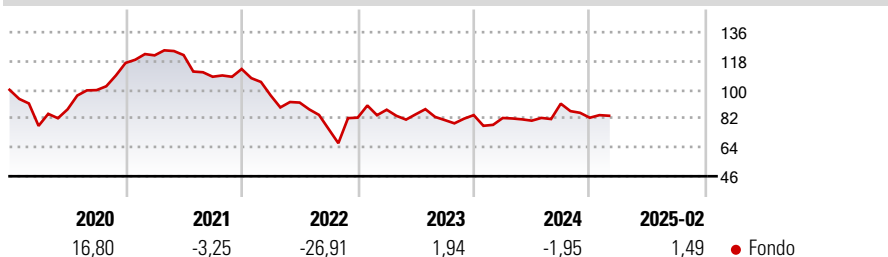
MSCI AC Asia Ex Japan NR EUR

**Morningstar Rating™**

Senza rating

**Obiettivo d'Investimento Dichiarato**

Mira ad ottenere la crescita a lungo termine. Almeno il 70% investito in azioni e strumenti correlati con esposizione a società che hanno la loro sede principale, che sono quotate, o che svolgono la parte essenziale delle loro attività in Asia (escluso il Giappone).

**Rendimenti**

**Misure di Rischio**

3Y Alpha	-	3Y Sharpe Ratio	-0,33
3Y Beta	-	3Y Std Dev	22,84
3Y R-Squared	-	3Y Risk	-
3Y Info Ratio	-	5Y Risk	-
3Y Tracking Error	-	10Y Risk	-

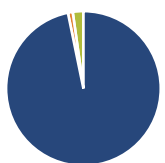
**Rend. Cumulati %**

Periodo	Rendimento (%)
3-Mesi	-3,43
6-Mesi	7,29
1-Anno	4,46
3-Anni Ann.ti	-3,70
5-Anni Ann.ti	-0,59
10-Anni Ann.ti	-

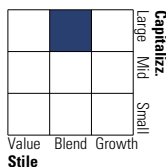
Rendimenti aggiornati al 11/03/2025

**Rendimenti**

Periodo	Q1	Q2	Q3	Q4
2025	-	-	-	-
2024	-2,14	-2,01	13,15	-9,63
2023	6,01	-3,26	-4,26	3,82
2022	-14,59	-4,66	-17,99	9,45
2021	4,05	0,15	-11,11	4,46

**Portafoglio 30/11/2024**

**Asset Allocation %**

Azioni	96,78
Obbligazioni	1,00
Liquidità	2,22
Altro	0,00

**Style Box**
**Azionaria**


Value Blend Growth

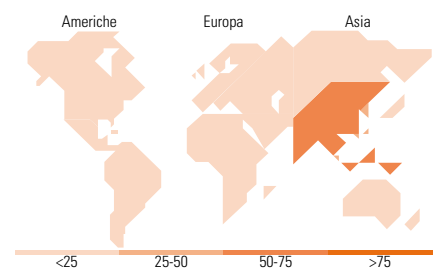
Style

**Mkt Cap %**

Dimensione	Fondo (%)
Giant	43,99
Large	51,54
Medium	2,34
Small	2,13
Micro	0,00

**Capitalizzazione media di mercato**

Ave Mkt Cap USD	36.094,2
	0


**Titoli principali**

Nome	Settore	%
Taiwan Semiconductor...	9,69	
Focus Media Information...	5,84	
HDFC Bank Ltd	5,35	
Yum China Holdings Inc	4,99	
CFD on BOC Aviation Ltd Shs...	4,97	
Kweichow Moutai Co Ltd Class A	4,82	
NAVER Corp	4,82	
CFD on AIA Group Ltd	4,82	
Franco-Nevada Corp	4,81	
Wheaton Precious Metals Corp	4,78	
% Primi 10 Titoli sul Patrimonio	54,89	
Numero Complessivo di Titoli Azionari	39	
Numero Complessivo di Titoli Obbligazionari	4	

**Distribuzione Settoriale %**

Settore	Fondo (%)
<b>Ciclico</b>	<b>51,62</b>
Materie Prime	16,93
Beni di Consumo Ciclici	18,25
Finanza	12,29
Immobiliare	4,15
<b>Sensibile</b>	<b>35,27</b>
Telecomunicazioni	12,39
Energia	7,66
Beni Industriali	3,94
Tecnologia	11,27
<b>Difensivo</b>	<b>13,11</b>
Beni Difensivi	11,00
Salute	2,12
Servizi di Pubblica Utilità	-

**Ripartizione Geografica %**

Regione	Fondo (%)
<b>America</b>	<b>12,21</b>
Stati Uniti	2,03
Canada	10,18
America Latina e Centrale	0,00
<b>Europa</b>	<b>0,87</b>
Regno Unito	0,87
Europa Occidentale - Euro	0,00
Europa Occidentale - Non Euro	0,00
Europa dell'Est	0,00
Africa	0,00
Medio Oriente	0,00
<b>Asia</b>	<b>86,91</b>
Giappone	0,00
Australasia	2,23
Asia - Paesi Sviluppatti	33,08
Asia - Emergente	51,61

**Anagrafica**

Società di Gestione	Fidelity (FIL Inv Mgmt (Lux) S.A.)	Patrimonio Classe (Mln)	0,38 EUR	Investimento Min. Ingresso	2.500 USD
Telefono	+ 352 250 404 2400	Domicilio	LUSSEMBURGO	Investimento Min. Successivo	1.000 USD
Web	www.fidelity-international.com	Valuta del Fondo	EUR	T.E.R.	1,89%
Data di Partenza	14/12/2016	UCITS	Si	Spese correnti	1,94%
Nome del Gestore	-	Inc/Acc	Inc	Commissione di incentivo	20,00%
Data Inizio Gestione	01/07/2021	ISIN	LU1533062656		
NAV (11/03/2025)	EUR 104,84				
Patrimonio Netto (Mln)	40,03 USD				

(30/11/2024)