

Amundi MSCI Europe Climate Paris Aligned RE-C

Categoria Morningstar™

Azionari Europa Large Cap Blend

Benchmark Morningstar

Morningstar Developed Europe Target

Market Exposure NR EUR

Usato nel Report

Benchmark Dichiarato

MSCI Europe Climate Paris Aligned NR LCL

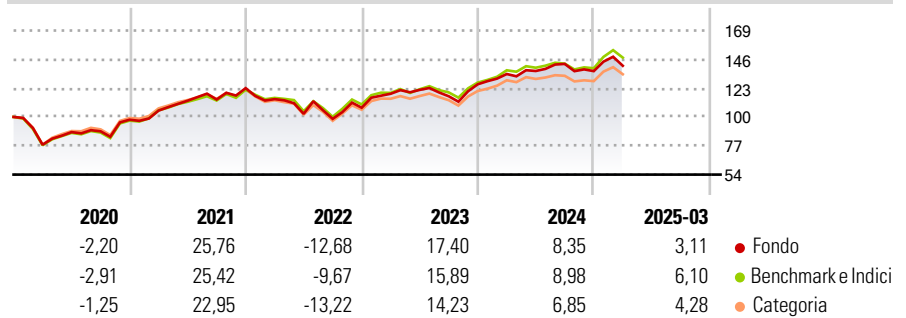
Morningstar Rating™

★★★

Obiettivo d'Investimento Dichiarato

To track the performance of MSCI EUROPE Climate Paris Aligned Filtered Net EUR Index ("the Index"), and to minimize the tracking error between the net asset value of the sub-fund and the performance of the Index.

Rendimenti



Misure di Rischio

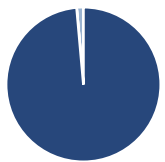
3Y Alpha	-1,44	3Y Sharpe Ratio	0,38
3Y Beta	1,05	3Y Std Dev	14,50
3Y R-Squared	96,28	3Y Risk	+Med
3Y Info Ratio	-0,46	5Y Risk	Med
3Y Tracking Error	2,87	10Y Risk	-

Basati su Morningstar Developed Europe Target Market Exposure NR EUR (dove applicabile)

Rend. Cumulati %	Fondo	Bmk	Cat	Rendimenti Trimestrali %	Q1	Q2	Q3	Q4
3-Mesi	-2,99	-1,78	-2,64	2025	3,11	-	-	-
6-Mesi	-4,21	-1,21	-3,11	2024	6,52	1,80	4,12	-4,03
1-Anno	3,78	4,75	2,56	2023	10,38	2,60	-4,17	8,18
3-Anni Ann.ti	5,46	6,30	4,86	2022	-7,11	-10,25	-3,92	9,01
5-Anni Ann.ti	11,37	12,28	10,60	2021	7,48	7,48	0,85	7,95
10-Anni Ann.ti	-	-	-					

Rendimenti aggiornati al 16/04/2025

Portafoglio 15/04/2025



Asset Allocation %	Netta
Azioni	98,59
Obbligazioni	0,00
Liquidità	0,00
Altro	1,41

Style Box

Azionaria

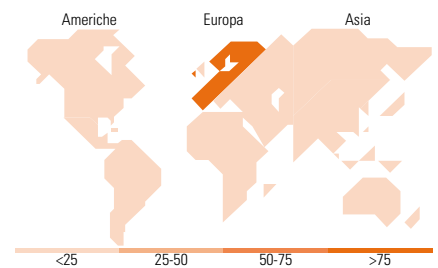
Style	Value	Blend	Growth
Capitalizz.	Large	Mid	Small

Mkt Cap %

Fondo	Fondo
Giant	41,96
Large	35,80
Medium	21,88
Small	0,35
Micro	0,00

Capitalizzazione media di mercato

Fondo	Fondo
Ave Mkt Cap EUR	46.220,46



Titoli principali

Nome	Settore	%
ASML Holding NV	📄	2,70
SAP SE	📄	2,54
Schneider Electric SE	⚙️	2,50
Novo Nordisk AS Class B	⊕	2,13
Roche Holding AG	⊕	2,11
AstraZeneca PLC	⊕	2,06
Novartis AG Registered Shares	⊕	2,02
Siemens AG	⚙️	1,91
Swiss Prime Site AG	🏠	1,73
ABB Ltd	⚙️	1,69
% Primi 10 Titoli sul Patrimonio		21,37
Numero Complessivo di Titoli Azionari		267
Numero Complessivo di Titoli Obbligazionari		0

Distribuzione Settoriale %

Fondo	Fondo
Ciclico	39,51
Materie Prime	4,95
Beni di Consumo Ciclici	8,13
Finanza	22,73
Immobiliare	3,70
Sensibile	32,76
Telecomunicazioni	3,96
Energia	-
Beni Industriali	20,02
Tecnologia	8,78
Difensivo	27,73
Beni Difensivi	6,21
Salute	16,20
Servizi di Pubblica Utilità	5,32

Ripartizione Geografica %

Fondo	Fondo
America	0,96
Stati Uniti	0,96
Canada	0,00
America Latina e Centrale	0,00
Europa	98,66
Regno Unito	17,19
Europa Occidentale - Euro	51,95
Europa Occidentale - Non Euro	29,30
Europa dell'Est	0,22
Africa	0,00
Medio Oriente	0,00
Asia	0,38
Giappone	0,00
Australasia	0,00
Asia - Paesi Sviluppati	0,16
Asia - Emergente	0,22

Anagrafica

Società di Gestione	Amundi Luxembourg S.A.	Patrimonio Classe (Mln)	0,02 EUR	Investimento Min. Ingresso	1/1.000 Quota
Telefono	+352 47 676667	(14/04/2025)		Investimento Min. Successivo	-
Web	www.amundi.com	Domicilio	LUSSEMBURGO	T.E.R.	-
Data di Partenza	08/12/2016	Valuta del Fondo	EUR	Spese correnti	0,23%
Nome del Gestore	-	UCITS	Si	Commissione di incentivo	-
Data Inizio Gestione	24/01/2023	Inc/Acc	Acc		
NAV (16/04/2025)	EUR 16.260,46	ISIN	LU1437020149		
Patrimonio Netto (Mln)	298,34 EUR				

(15/04/2025)