

Man Pan-European Equity Growth Class D C CHF

Categoria Morningstar™

Azionari Europa Large Cap Growth

Benchmark Morningstar

Morningstar Developed Europe Growth

Target Market Exposure NR EUR

Usato nel Report

Benchmark Dichiarato

MSCI Europe NR EUR

Morningstar Rating™

Senza rating

Obiettivo d'Investimento Dichiarato

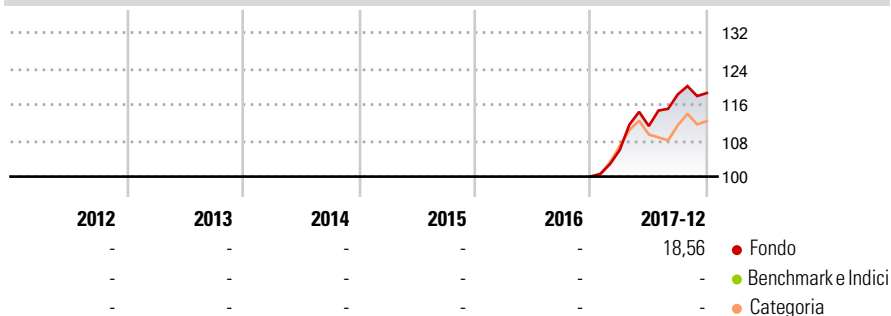
The Portfolio's investment objective is to provide medium to long term capital appreciation. The Portfolio will seek to outperform the MSCI Europe Total Return Net Dividend (the "Benchmark"). The Portfolio will invest all or part of the net proceeds of Shares in (i) transferable securities (ii) exchange traded and OTC financial derivative instruments, (iii) money market instruments, (iv) other collective investment schemes and (v) deposits, cash or cash equivalents. At least 51% of the value of the Portfolio will be invested on an ongoing basis in holdings in equity securities that are authorised for official trading on a stock exchange or included in an organised market.

Misure di Rischio

| | | | |
|-------------------|---|-----------------|---|
| 3Y Alpha | - | 3Y Sharpe Ratio | - |
| 3Y Beta | - | 3Y Std Dev | - |
| 3Y R-Squared | - | 3Y Risk | - |
| 3Y Info Ratio | - | 5Y Risk | - |
| 3Y Tracking Error | - | 10Y Risk | - |

Basati su Morningstar Developed Europe Growth Target Market Exposure NR EUR (dove applicabile)

Rendimenti

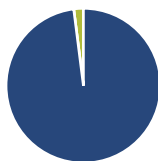


| Rend. Cumulati % | Fondo | Bmk | Cat |
|------------------|-------|-------|-------|
| 3-Mesi | 0,24 | -3,77 | -3,12 |
| 6-Mesi | 7,08 | -4,77 | -4,55 |
| 1-Anno | 18,58 | 8,57 | 7,32 |
| 3-Anni Ann.ti | - | 3,64 | 0,93 |
| 5-Anni Ann.ti | - | 6,65 | 5,87 |
| 10-Anni Ann.ti | - | - | - |

Rendimenti aggiornati al 29/12/2017

| Rendimenti Trimestrali % | Q1 | Q2 | Q3 | Q4 |
|--------------------------|----|----|----|----|
| 2025 | - | - | - | - |
| 2024 | - | - | - | - |
| 2023 | - | - | - | - |
| 2022 | - | - | - | - |
| 2021 | - | - | - | - |

Portafoglio 30/11/2024



| Asset Allocation % | Netta |
|--------------------|-------|
| ● Azioni | 97,99 |
| ● Obbligazioni | 0,00 |
| ● Liquidità | 2,01 |
| ● Altro | 0,00 |

Style Box

Azionaria

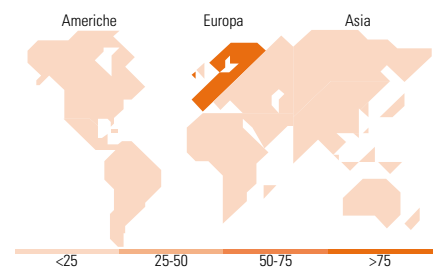


Mkt Cap %

| Mkt Cap % | Fondo |
|-----------|-------|
| Giant | 49,31 |
| Large | 26,91 |
| Medium | 21,02 |
| Small | 2,76 |
| Micro | 0,00 |

Capitalizzazione media di mercato

| Capitalizzazione media di mercato | Fondo |
|-----------------------------------|-----------|
| Ave Mkt Cap EUR | 55.010,67 |



Titoli principali

| Nome | Settore | % |
|---|---------|-------|
| Novo Nordisk AS Class B | + | 8,61 |
| Ryanair Holdings PLC | + | 8,42 |
| ASML Holding NV | + | 6,09 |
| L'Oreal SA | + | 6,06 |
| SAP SE | + | 4,97 |
| Ferrari NV | + | 4,68 |
| Adyen NV | + | 4,66 |
| Rational AG | + | 4,60 |
| ARM Holdings PLC ADR | + | 4,29 |
| Moncler SpA | + | 4,29 |
| % Primi 10 Titoli sul Patrimonio | | 56,67 |
| Numero Complessivo di Titoli Azionari | | 26 |
| Numero Complessivo di Titoli Obbligazionari | | 0 |

Distribuzione Settoriale %

| Distribuzione Settoriale % | Fondo |
|-----------------------------|--------------|
| Ciclico | 27,38 |
| Materie Prime | 6,11 |
| Beni di Consumo Ciclici | 18,14 |
| Finanza | 3,13 |
| Immobiliare | - |
| Sensibile | 49,55 |
| Telecomunicazioni | - |
| Energia | - |
| Beni Industriali | 25,73 |
| Tecnologia | 23,82 |
| Difensivo | 23,06 |
| Beni Difensivi | 6,19 |
| Salute | 16,88 |
| Servizi di Pubblica Utilità | - |

Ripartizione Geografica %

| Ripartizione Geografica % | Fondo |
|-------------------------------|--------------|
| America | 3,04 |
| Stati Uniti | 3,04 |
| Canada | 0,00 |
| America Latina e Centrale | 0,00 |
| Europa | 96,96 |
| Regno Unito | 10,15 |
| Europa Occidentale - Euro | 65,22 |
| Europa Occidentale - Non Euro | 21,58 |
| Europa dell'Est | 0,00 |
| Africa | 0,00 |
| Medio Oriente | 0,00 |
| Asia | 0,00 |
| Giappone | 0,00 |
| Australasia | 0,00 |
| Asia - Paesi Sviluppati | 0,00 |
| Asia - Emergente | 0,00 |

Anagrafica

| | | | | | |
|----------------------|----------------------|-------------------------|--------------|------------------------------|-----------|
| Società di Gestione | Man Group Plc | Patrimonio Classe (Mln) | 0,00 CHF | Investimento Min. Ingresso | 1.000 CHF |
| Telefono | +44 (0) 20 7144 100 | (29/12/2017) | | Investimento Min. Successivo | - |
| Web | https://www.man.com/ | Domicilio | IRLANDA | T.E.R. | - |
| Data di Partenza | 06/12/2016 | Valuta del Fondo | CHF | Spese correnti | 1,70% |
| Nome del Gestore | Rory Powe | UCITS | Si | Commissione di incentivo | - |
| Data Inizio Gestione | 02/12/2016 | Inc/Acc | Acc | | |
| NAV (29/12/2017) | CHF 132,03 | ISIN | IE00BYVQ5G55 | | |

Man Pan-European Equity Growth Class D C CHF

Patrimonio Netto (Mln) 281,33 EUR

(30/11/2024)