

Man Funds plc - Man Pan-European Equity Growth D C USD

Categoria Morningstar™

Azionari Europa Large Cap Growth

Benchmark Morningstar

Morningstar Developed Europe Growth

Target Market Exposure NR EUR

Usato nel Report

Benchmark Dichiarato

MSCI Europe NR EUR

Morningstar Rating™

★

Obiettivo d'Investimento Dichiarato

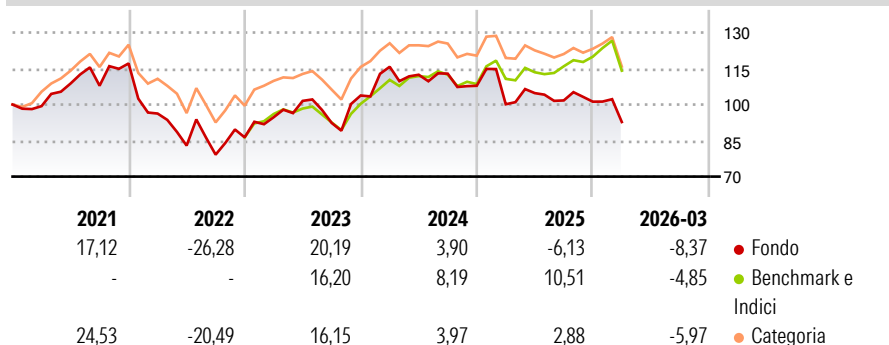
The Portfolio's investment objective is to provide medium to long term capital appreciation. The Portfolio will seek to outperform the MSCI Europe Total Return Net Dividend (the "Benchmark"). The Portfolio will invest all or part of the net proceeds of Shares in (i) transferable securities (ii) exchange traded and OTC financial derivative instruments, (iii) money market instruments, (iv) other collective investment schemes and (v) deposits, cash or cash equivalents. At least 51% of the value of the Portfolio will be invested on an ongoing basis in holdings in equity securities that are authorised for official trading on a stock exchange or included in an organised market.

Misure di Rischio

3Y Alpha	-6,52	3Y Sharpe Ratio	-0,14
3Y Beta	1,18	3Y Std Dev	16,36
3Y R-Squared	77,09	3Y Risk	Alto
3Y Info Ratio	-0,81	5Y Risk	Alto
3Y Tracking Error	8,12	10Y Risk	-

Basati su Morningstar Developed Europe Growth Target Market Exposure NR EUR (dove applicabile)

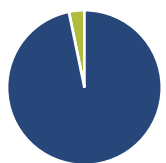
Rendimenti



Rend. Cumulati %	Fondo	Bmk	Cat	Rendimenti Trimestrali %	Q1	Q2	Q3	Q4
3-Mesi	-4,45	-1,63	-2,21	2026	-8,37	-	-	-
6-Mesi	-3,89	4,84	1,77	2025	-7,14	4,65	-2,91	-0,50
1-Anno	2,48	18,01	10,52	2024	11,54	-2,87	0,40	-4,47
3-Anni Ann.ti	0,70	8,15	4,46	2023	9,72	7,19	-9,05	12,36
5-Anni Ann.ti	-0,93	6,96	2,79	2022	-17,81	-13,86	-4,55	9,08
10-Anni Ann.ti	-	-	-					

Rendimenti aggiornati al 14/04/2026

Portafoglio 28/02/2026



Asset Allocation %

● Azioni	96,76
● Obbligazioni	0,00
● Liquidità	3,24
● Altro	0,00

Netta

● Azioni	96,76
● Obbligazioni	0,00
● Liquidità	3,24
● Altro	0,00

Style Box Azionaria



Mkt Cap %

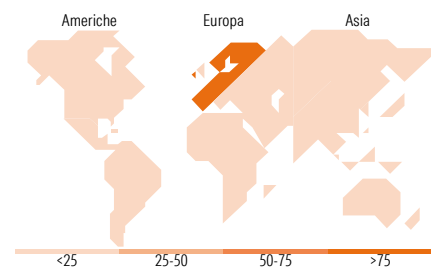
Giant	28,12
Large	33,31
Medium	38,56
Small	0,00
Micro	0,00

Fondo

Giant	28,12
Large	33,31
Medium	38,56
Small	0,00
Micro	0,00

Capitalizzazione media di mercato

Ave Mkt Cap EUR	42.930,83
-----------------	-----------



Titoli principali

Nome	Settore	%
ASML Holding NV	📄	7,94
Ryanair Holdings PLC	⚙️	7,00
Rational AG	⚙️	6,92
Belimo Holding AG	⚙️	5,90
Moncler SpA	👤	5,62
ARM Holdings PLC ADR	📄	5,33
L'Oreal SA	🛒	4,74
VAT Group AG	⚙️	4,74
Ferrari NV	👤	4,61
Kingspan Group PLC	⚙️	4,57
% Primi 10 Titoli sul Patrimonio		57,37
Numero Complessivo di Titoli Azionari		24
Numero Complessivo di Titoli Obbligazionari		0

Distribuzione Settoriale %

	Fondo
Ciclico	22,17
🏠 Materie Prime	8,12
🛒 Beni di Consumo Ciclici	14,06
🏦 Finanza	-
🏠 Immobiliare	-
Sensibile	55,01
📡 Telecomunicazioni	1,28
⚡ Energia	-
⚙️ Beni Industriali	34,71
📄 Tecnologia	19,01
Difensivo	22,82
🏠 Beni Difensivi	4,90
🏥 Salute	17,92
💡 Servizi di Pubblica Utilità	-

Ripartizione Geografica %

	Fondo
America	19,28
Stati Uniti	19,28
Canada	0,00
America Latina e Centrale	0,00
Europa	80,72
Regno Unito	0,00
Europa Occidentale - Euro	56,12
Europa Occidentale - Non Euro	24,60
Europa dell'Est	0,00
Africa	0,00
Medio Oriente	0,00
Asia	0,00
Giappone	0,00
Australasia	0,00
Asia - Paesi Sviluppati	0,00
Asia - Emergente	0,00

Anagrafica

Società di Gestione	Man Asset Management (Ireland) Limited	Patrimonio Classe (Mln)	0,04 USD	Investimento Min. Ingresso	1.000 USD
Telefono	-	Domicilio	IRLANDA	Investimento Min. Successivo	-
Web	-	Valuta del Fondo	USD	T.E.R.	-
Data di Partenza	06/12/2016	UCITS	Si	Spese correnti	1,80%
Nome del Gestore	Rory Powe	Inc/Acc	Acc	Commissione di incentivo	0,00%
Data Inizio Gestione	02/12/2016	ISIN	IE00BYVQ5L09		

Man Funds plc - Man Pan-European Equity Growth D C USD

NAV ^(14/04/2026)

USD 187,66

Patrimonio Netto (Mln)

3,41 EUR

^(28/02/2026)