

BNY Mellon Global Leaders Fund EUR H Acc Hedged

Categoria Morningstar™

Azionari Altri Settori

Benchmark Morningstar

Not Categorized
Usato nel Report

Benchmark Dichiarato

MSCI World NR USD

Morningstar Rating™

Senza rating

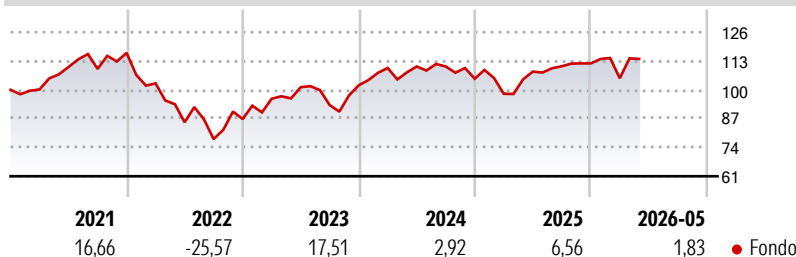
Obiettivo d'Investimento Dichiarato

The Sub-Fund aims to achieve long-term capital growth. The Sub-Fund will aim to achieve its objective through investing primarily (meaning at least three quarters of the Sub-Fund's Net Asset Value) in a portfolio of equity and equity-related securities issued by large-capitalisation companies located worldwide whilst taking environmental, social and governance (ESG) factors into account. Equity and equity-related securities may include common and preferred shares, convertible preference shares, American depository receipts (ADRs), global depository receipts (GDRs), and, for the purpose detailed below only, warrants and stock purchase rights.

Misure di Rischio

| | | | |
|-------------------|---|-----------------|-------|
| 3Y Alpha | - | 3Y Sharpe Ratio | 0,27 |
| 3Y Beta | - | 3Y Std Dev | 13,53 |
| 3Y R-Squared | - | 3Y Risk | - |
| 3Y Info Ratio | - | 5Y Risk | - |
| 3Y Tracking Error | - | 10Y Risk | - |

Rendimenti



Rend. Cumulati %

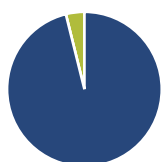
| Periodo | Fondo |
|----------------|-------|
| 3-Mesi | 4,85 |
| 6-Mesi | -0,88 |
| 1-Anno | 5,26 |
| 3-Anni Ann.ti | 4,18 |
| 5-Anni Ann.ti | 0,21 |
| 10-Anni Ann.ti | - |

Rendimenti aggiornati al 25/06/2026

Rendimenti

| Periodo | Q1 | Q2 | Q3 | Q4 |
|---------|--------|--------|-------|-------|
| 2026 | -5,99 | - | - | - |
| 2025 | -6,47 | 10,19 | 2,21 | 1,16 |
| 2024 | 7,65 | 0,63 | 0,01 | -5,00 |
| 2023 | 10,53 | 5,43 | -7,98 | 9,59 |
| 2022 | -11,80 | -17,04 | -8,89 | 11,64 |

Portafoglio 30/04/2026



Asset Allocation %

| | |
|--------------|-------|
| Azioni | 96,13 |
| Obbligazioni | 0,00 |
| Liquidità | 3,87 |
| Altro | 0,00 |

Netta

| | |
|--------------|-------|
| Netta | 96,13 |
| Obbligazioni | 0,00 |
| Liquidità | 3,87 |
| Altro | 0,00 |

Style Box Azionaria

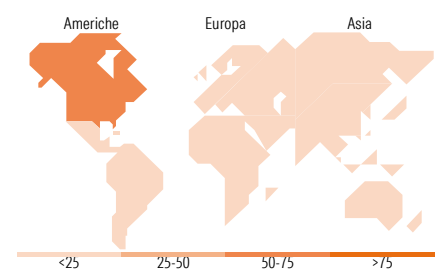
| Stile | Value | Blend | Growth |
|------------------|-------|-------|--------|
| Capitaliz. Large | | | |
| Capitaliz. Mid | | | |
| Capitaliz. Small | | | |

Mkt Cap %

| Stile | Fondo |
|--------|-------|
| Giant | 40,53 |
| Large | 29,18 |
| Medium | 30,29 |
| Small | 0,00 |
| Micro | 0,00 |

Capitalizzazione media di mercato

| Stile | Fondo |
|-----------------|------------|
| Ave Mkt Cap GBP | 148.302,70 |



Titoli principali

| Nome | Settore | % |
|---|------------------|-------|
| ASML Holding NV | Microelettronica | 7,52 |
| Amazon.com Inc | Commercio | 6,29 |
| Taiwan Semiconductor... | Microelettronica | 6,09 |
| AIA Group Ltd | Assicurazione | 5,98 |
| Microsoft Corp | Software | 5,56 |
| Keyence Corp | Software | 5,02 |
| Texas Instruments Inc | Microelettronica | 4,58 |
| Ferguson Enterprises Inc | Macchine | 4,43 |
| West Pharmaceutical Services... | Farmaceutica | 4,35 |
| Edwards Lifesciences Corp | Medicina | 4,17 |
| % Primi 10 Titoli sul Patrimonio | | 53,98 |
| Numero Complessivo di Titoli Azionari | | 25 |
| Numero Complessivo di Titoli Obbligazionari | | 0 |

Distribuzione Settoriale %

| Settore | Fondo |
|-----------------------------|--------------|
| Ciclico | 25,30 |
| Materie Prime | 2,05 |
| Beni di Consumo Ciclici | 12,71 |
| Finanza | 10,54 |
| Immobiliare | - |
| Sensibile | 56,35 |
| Telecomunicazioni | - |
| Energia | 4,41 |
| Beni Industriali | 12,74 |
| Tecnologia | 39,20 |
| Difensivo | 18,35 |
| Beni Difensivi | - |
| Salute | 18,35 |
| Servizi di Pubblica Utilità | - |

Ripartizione Geografica %

| Regione | Fondo |
|-------------------------------|--------------|
| America | 71,80 |
| Stati Uniti | 71,80 |
| Canada | 0,00 |
| America Latina e Centrale | 0,00 |
| Europa | 10,43 |
| Regno Unito | 0,00 |
| Europa Occidentale - Euro | 7,82 |
| Europa Occidentale - Non Euro | 2,61 |
| Europa dell'Est | 0,00 |
| Africa | 0,00 |
| Medio Oriente | 0,00 |
| Asia | 17,78 |
| Giappone | 5,23 |
| Australasia | 0,00 |
| Asia - Paesi Sviluppati | 12,55 |
| Asia - Emergente | 0,00 |

Anagrafica

| | | | | | |
|---------------------|---------------------------------------|-------------------------|--------------|------------------------------|-----------|
| Società di Gestione | BNY Mellon Fund Management (Lux) S.A. | Patrimonio Classe (Mln) | 0,22 EUR | Investimento Min. Ingresso | 5.000 EUR |
| Telefono | - | Domicilio | IRLANDA | Investimento Min. Successivo | - |
| Web | http://www.bnymellonam.com | Valuta del Fondo | EUR | T.E.R. | - |
| Data di Partenza | 07/12/2016 | UCITS | Si | Spese correnti | 2,09% |
| Nome del Gestore | Jane Henderson Maxim Skorniakov | Inc/Acc | Acc | Commissione di incentivo | - |
| | | ISIN | IE00BYQPQW04 | | |

See disclosures for more details

© 2026 Morningstar Italia. Tutti i diritti sono riservati. Le informazioni qui contenute: (1) sono proprietà di Morningstar, (2) non possono essere copiate, (3) non costituiscono consiglio di investimento; (4) sono fornite con scopi informativi; (5) sono ritenute attendibili da Morningstar che, pertanto, ne garantisce il maggior grado di accuratezza e completezza possibile, fatto salvo il caso in cui queste Le siano state fornite in modo errato e/o non completo dalle relative società produttrici; (6) sono estratte dai dati del fondo disponibili e riferiti a date temporali diverse. Morningstar non è responsabile per qualunque danno o perdita derivante da qualunque uso delle informazioni e chi visiona tali informazioni sarà responsabile dell'uso che andrà a farne. Non vi è naturalmente garanzia alcuna che i risultati del passato trovino un riscontro nel futuro.

BNY Mellon Global Leaders Fund EUR H Acc Hedged

| | |
|---------------------------------|------------|
| | Roy Leckie |
| | Fraser Fox |
| Data Inizio Gestione | 07/12/2016 |
| NAV <small>(25/06/2026)</small> | EUR 1,84 |
| Patrimonio Netto (Mln) | 198,34 GBP |
| <small>(30/04/2026)</small> | |