

BNY Mellon Global Leaders Fund GBP W Acc

Categoria Morningstar™

Azionari Internazionali Large Cap Growth

Benchmark Morningstar

Morningstar Global Growth Target Market

Exposure NR USD

Usato nel Report

Benchmark Dichiarato

MSCI World NR USD

Morningstar Rating™

★★★

Obiettivo d'Investimento Dichiarato

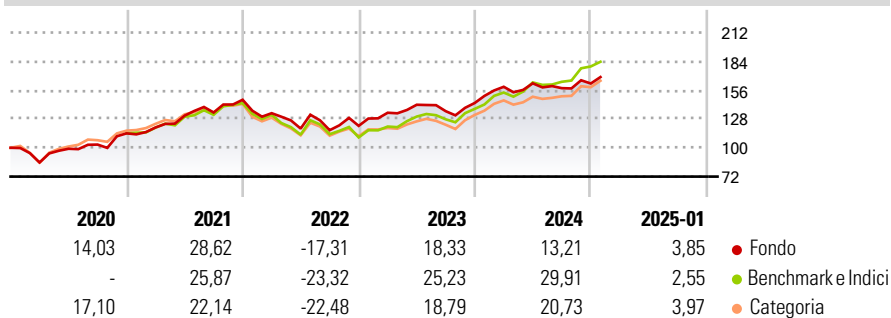
The Sub-Fund aims to achieve long-term capital growth. The Sub-Fund invests primarily (meaning at least three-quarters of the Sub-Fund's Net Asset Value) in equity and equity-related securities (common and preferred stock, American depository receipts and global depository receipts, securities convertible into or exchangeable for such equities) issued by large-capitalisation companies located worldwide whilst taking environmental, social and governance (ESG) factors into account. Large-capitalisation companies typically refer to companies with a market capitalisation value of more than US\$10 billion at the time of purchase, however the minimum market capitalisation threshold for the Sub-Fund is at the discretion of the Investment Manager.

Misure di Rischio

3Y Alpha	-3,29	3Y Sharpe Ratio	0,41
3Y Beta	0,93	3Y Std Dev	14,52
3Y R-Squared	91,31	3Y Risk	Med
3Y Info Ratio	-0,72	5Y Risk	Med
3Y Tracking Error	5,30	10Y Risk	-

Basati su Morningstar Global Growth Target Market Exposure NR USD (dove applicabile)

Rendimenti



Rend. Cumulati %

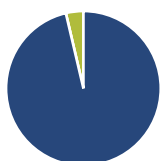
	Fondo	Bnk	Cat
3-Mesi	7,02	10,82	8,72
6-Mesi	6,33	19,52	14,52
1-Anno	12,18	25,84	19,70
3-Anni Ann.ti	7,45	12,23	8,38
5-Anni Ann.ti	11,09	12,59	9,84
10-Anni Ann.ti	-	-	-

Rendimenti aggiornati al 31/01/2025

Rendimenti

	Q1	Q2	Q3	Q4
Trimestrali %				
2025	-	-	-	-
2024	10,99	2,10	-2,88	2,87
2023	10,53	5,78	-4,41	5,87
2022	-8,91	-11,18	-1,32	3,58
2021	5,03	9,59	2,31	9,22

Portafoglio 31/12/2024



Asset Allocation %	Netta
● Azioni	96,34
● Obbligazioni	0,00
● Liquidità	3,66
● Altro	0,00

Style Box

Azionaria

Capitalizz.	Value	Blend	Growth
Large			
Mid			
Small			

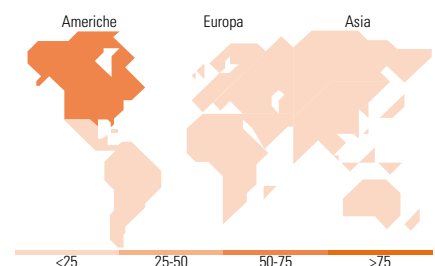
Stile

Mkt Cap %

	Fondo
Giant	49,57
Large	30,36
Medium	20,07
Small	0,00
Micro	0,00

Capitalizzazione media di mercato

	Fondo
Ave Mkt Cap USD	197.649,44



Titoli principali

Nome	Settore	%
Microsoft Corp	Software	6,21
Alphabet Inc Class C	Software	4,65
Taiwan Semiconductor...	Semiconduttori	4,45
Amazon.com Inc	Software	4,40
Edwards Lifesciences Corp	Sanità	4,32
ASML Holding NV	Software	4,29
West Pharmaceutical Services...	Sanità	4,18
Mastercard Inc Class A	Software	4,10
Mettler-Toledo International...	Software	4,06
AIA Group Ltd	Software	4,06
% Primi 10 Titoli sul Patrimonio		44,73
Numero Complessivo di Titoli Azionari		28
Numero Complessivo di Titoli Obbligazionari		0

Distribuzione Settoriale %

	Fondo
Ciclico	27,67
Materie Prime	-
Beni di Consumo Ciclici	19,21
Finanza	8,47
Immobiliare	-
Sensibile	47,34
Telecomunicazioni	4,83
Energia	-
Beni Industriali	8,97
Tecnologia	33,55
Difensivo	24,98
Beni Difensivi	2,21
Salute	22,77
Servizi di Pubblica Utilità	-

Ripartizione Geografica %

	Fondo
America	70,53
Stati Uniti	70,53
Canada	0,00
America Latina e Centrale	0,00
Europa	16,54
Regno Unito	0,00
Europa Occidentale - Euro	10,96
Europa Occidentale - Non Euro	5,58
Europa dell'Est	0,00
Africa	0,00
Medio Oriente	0,00
Asia	12,93
Giappone	4,10
Australasia	0,00
Asia - Paesi Sviluppati	8,83
Asia - Emergente	0,00

Anagrafica

Società di Gestione	BNY Mellon Fund Management (Lux) S.A.	Patrimonio Classe (Mln)	10,24 GBP	Investimento Min. Ingresso	15.000.000 GBP
Telefono	-	Domicilio	IRLANDA	Investimento Min. Successivo	-
Web	http://www.bnymellonam.com	Valuta del Fondo	GBP	T.E.R.	-
		UCITS	Si	Spese correnti	0,88%
				Commissione di incentivo	-

BNY Mellon Global Leaders Fund GBP W Acc

Data di Partenza	07/12/2016	Inc/Acc	Acc
Nome del Gestore	-	ISIN	IE00BYQQK106
Data Inizio Gestione	07/12/2016		
NAV <small>(31/01/2025)</small>	GBP 2,45		
Patrimonio Netto (Mln)	160,49 USD		
<small>(31/12/2024)</small>			