

BlackRock Global Funds - Emerging Markets Equity Income Fund A6 EUR Hedged

Categoria Morningstar™

Azionari Altri Settori

Benchmark Morningstar

Not Categorized

Usato nel Report

Benchmark Dichiarato

MSCI EM NR USD

Morningstar Rating™

Senza rating

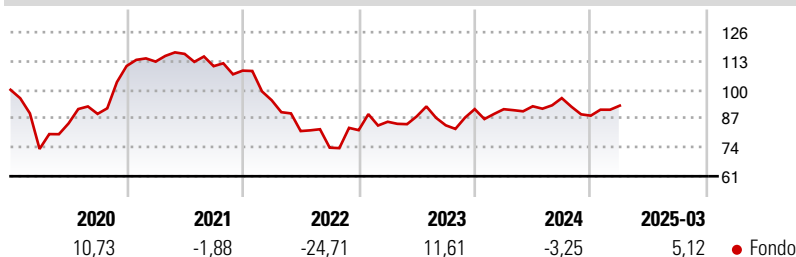
Obiettivo d'Investimento Dichiarato

si propone di ottenere un reddito sopra la media dai propri investimenti azionari, senza tuttavia sacrificare la crescita del capitale nel lungo periodo, investendo su scala mondiale almeno il 70% del patrimonio complessivo in titoli azionari di società con sede o che svolgono la loro attività economica prevalentemente in mercati emergenti. Gli investimenti possono essere effettuati anche in titoli azionari di società con sede o che svolgono la loro attività economica prevalentemente in paesi sviluppati che hanno attività di rilievo in questi paesi emergenti. La distribuzione dei redditi è al lordo delle spese.

Misure di Rischio

3Y Alpha	-	3Y Sharpe Ratio	-0,13
3Y Beta	-	3Y Std Dev	15,95
3Y R-Squared	-	3Y Risk	-
3Y Info Ratio	-	5Y Risk	-
3Y Tracking Error	-	10Y Risk	-

Rendimenti



Rend. Cumulati %

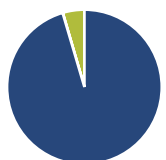
Periodo	Fondo
3-Mesi	2,34
6-Mesi	-4,95
1-Anno	-1,05
3-Anni Ann.ti	-1,27
5-Anni Ann.ti	3,38
10-Anni Ann.ti	-

Rendimenti aggiornati al 15/04/2025

Rendimenti

Periodo	Q1	Q2	Q3	Q4
2025	5,12	-	-	-
2024	-0,05	1,45	3,98	-8,23
2023	4,64	2,83	-4,59	8,71
2022	-12,28	-14,60	-9,21	10,70
2021	1,81	3,08	-4,77	-1,82

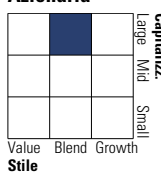
Portafoglio 31/03/2025



Asset Allocation %	Netta
● Azioni	95,43
● Obbligazioni	0,05
● Liquidità	4,51
● Altro	0,00

Style Box

Azionaria



Value

Blend

Growth

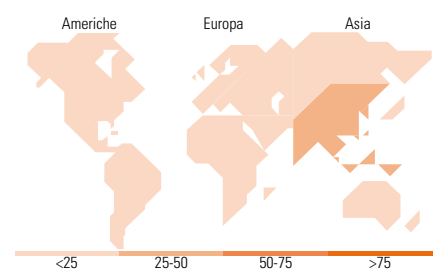
Stile

Mkt Cap %

Category	Fondo
Giant	57,17
Large	23,41
Medium	17,54
Small	1,88
Micro	0,00

Capitalizzazione media di mercato

Category	Fondo
Ave Mkt Cap USD	36.828,95



Titoli principali

Nome	Settore	%
Taiwan Semiconductor...		7,31
BlackRock ICS USD...		3,85
Prosus NV Ordinary Shares - ...		3,51
SK Hynix Inc		3,47
Bank Of China Ltd Class H		3,42
Contemporary Amperex...		2,54
MediaTek Inc		2,40
Alibaba Group Holding Ltd ADR		2,26
OTP Bank PLC		2,21
Grupo Financiero Banorte SAB...		2,17
% Primi 10 Titoli sul Patrimonio		33,14
Numero Complessivo di Titoli Azionari		65
Numero Complessivo di Titoli Obbligazionari		0

Distribuzione Settoriale %

Settore	Fondo
Ciclico	48,04
Materie Prime	5,66
Beni di Consumo Ciclici	12,87
Finanza	26,89
Immobiliare	2,62
Sensibile	46,84
Telecomunicazioni	9,57
Energia	2,26
Beni Industriali	9,85
Tecnologia	25,16
Difensivo	5,12
Beni Difensivi	-
Salute	-
Servizi di Pubblica Utilità	5,12

Ripartizione Geografica %

Regione	Fondo
America	12,73
Stati Uniti	0,00
Canada	1,86
America Latina e Centrale	10,88
Europa	17,82
Regno Unito	0,00
Europa Occidentale - Euro	6,54
Europa Occidentale - Non Euro	0,00
Europa dell'Est	5,12
Africa	6,16
Medio Oriente	0,00
Asia	69,45
Giappone	0,00
Australasia	0,00
Asia - Paesi Sviluppati	25,57
Asia - Emergente	43,88

Anagrafica

Società di Gestione	BlackRock (Luxembourg) SA	Patrimonio Classe (Mln)	0,79 EUR	Investimento Min. Ingresso	5.000 USD
Telefono	+44 20 77433000	(15/04/2025)		Investimento Min. Successivo	1.000 USD
Web	www.blackrock.com	Domicilio	LUSSEMBURGO	T.E.R.	1,87%
Data di Partenza	07/12/2016	Valuta del Fondo	EUR	Spese correnti	1,87%
Nome del Gestore	-	UCITS	Si	Commissione di incentivo	-
Data Inizio Gestione	01/04/2018	Inc/Acc	Inc		
NAV (15/04/2025)	EUR 9,16	ISIN	LU1529943976		
Patrimonio Netto (Mln)	149,99 USD				

(31/03/2025)