

# Janus Henderson Capital Funds plc - Global Life Sciences Fund Class I1 USD

## Categoria Morningstar™

Azionari Settore Salute

## Benchmark Morningstar

Morningstar Global Healthcare Target

Market Exposure NR USD

Usato nel Report

## Benchmark Dichiarato

MSCI World/Health Care NR USD

## Morningstar Rating™

★★★★★

### Obiettivo d'Investimento Dichiarato

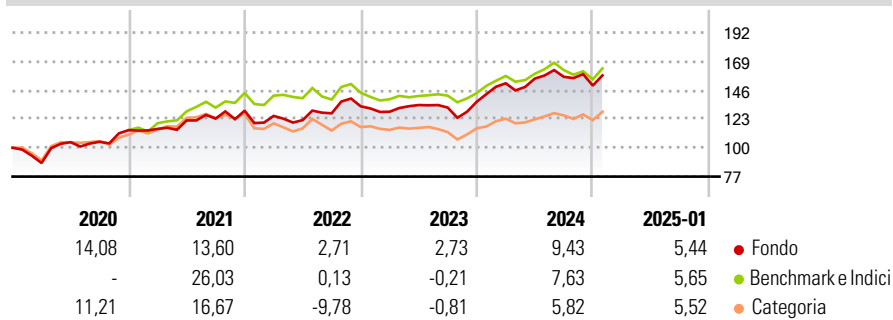
Il Comparto ha come obiettivo di investimento la crescita a lungo termine del capitale e persegue il proprio obiettivo investendo prevalentemente in titoli azionari di società di qualunque paese selezionate per il loro potenziale di crescita. Il Comparto investirà prevalentemente in titoli di società ritenute, dal Sub-Consulente per gli investimenti, orientate alle scienze della vita (Life Sciences).

### Misure di Rischio

3Y Alpha	2,96	3Y Sharpe Ratio	0,65
3Y Beta	1,01	3Y Std Dev	11,69
3Y R-Squared	90,09	3Y Risk	Med
3Y Info Ratio	0,66	5Y Risk	Med
3Y Tracking Error	4,56	10Y Risk	-

Basati su Morningstar Global Healthcare Target Market Exposure NR USD (dove applicabile)

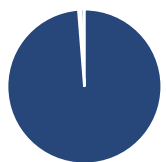
### Rendimenti



Rend. Cumulati %	Fondo	Bmk	Cat	Rendimenti Trimestrali %	Q1	Q2	Q3	Q4
3-Mesi	1,11	3,15	3,69	2025	-	-	-	-
6-Mesi	1,54	0,85	3,35	2025	-	-	-	-
1-Anno	9,29	8,28	8,52	2024	10,77	2,47	0,94	-4,49
3-Anni Ann.ti	10,44	7,03	3,98	2023	-3,24	4,12	-1,49	3,51
5-Anni Ann.ti	9,16	7,85	6,07	2022	-3,20	-2,70	4,47	4,39
10-Anni Ann.ti	-	-	-	2021	0,88	5,85	1,22	5,09

Rendimenti aggiornati al 04/02/2025

### Portafoglio 31/12/2024



Asset Allocation %	Netta
● Azioni	98,75
● Obbligazioni	0,00
● Liquidità	0,49
● Altro	0,76

### Style Box

#### Azionaria

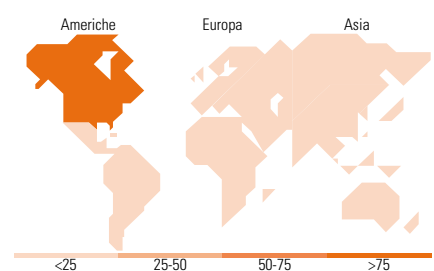
Capitalizz.	Value	Blend	Growth
Large			
Mid			
Small			

#### Capitalizzazione media di mercato

Mkt Cap %	Fondo
Giant	27,73
Large	35,91
Medium	15,86
Small	12,62
Micro	7,88

### Distribuzione Settoriale %

Distribuzione Settoriale %	Fondo
<b>Ciclico</b>	<b>0,00</b>
Materie Prime	-
Beni di Consumo Ciclici	-
Finanza	-
Immobiliare	-
<b>Sensibile</b>	<b>0,00</b>
Telecomunicazioni	-
Energia	-
Beni Industriali	-
Tecnologia	-
<b>Difensivo</b>	<b>100,00</b>
Beni Difensivi	-
Salute	100,00
Servizi di Pubblica Utilità	-



### Titoli principali

Nome	Settore	%
Eli Lilly and Co	+	8,97
UnitedHealth Group Inc	+	6,61
AstraZeneca PLC	+	3,66
Novo Nordisk A/S	-	3,66
Johnson & Johnson	+	3,06
Amgen Inc	+	2,87
Boston Scientific Corp	+	2,83
Abbott Laboratories	+	2,75
Sanofi SA	+	2,73
AbbVie Inc	+	2,61
% Primi 10 Titoli sul Patrimonio		39,75
Numero Complessivo di Titoli Azionari		97
Numero Complessivo di Titoli Obbligazionari		0

### Ripartizione Geografica %

Ripartizione Geografica %	Fondo
<b>America</b>	<b>82,58</b>
Stati Uniti	82,29
Canada	0,29
America Latina e Centrale	0,00
<b>Europa</b>	<b>16,29</b>
Regno Unito	3,71
Europa Occidentale - Euro	2,76
Europa Occidentale - Non Euro	8,45
Europa dell'Est	0,00
Africa	0,00
Medio Oriente	1,38
<b>Asia</b>	<b>1,13</b>
Giappone	0,64
Australasia	0,00
Asia - Paesi Sviluppati	0,00
Asia - Emergente	0,49

### Anagrafica

Società di Gestione	Janus Henderson Investors	Patrimonio Classe (Mln)	1,43 USD	Investimento Min. Ingresso	1.000.000 USD
Telefono	8002270486	(04/02/2025)		Investimento Min. Successivo	-
Web	www.janushenderson.com	Domicilio	IRLANDA	T.E.R.	1,56%
Data di Partenza	09/12/2016	Valuta del Fondo	USD	Spese correnti	1,54%
Nome del Gestore	Andy Acker	UCITS	Si	Commissione di incentivo	-
Data Inizio Gestione	01/05/2007	Inc/Acc	Inc		
NAV (04/02/2025)	USD 23,19	ISIN	IE00B2B36J28		
Patrimonio Netto (Mln)	3.796,13 USD				

(31/12/2024)