

# Amundi Funds - Pioneer Flexible Opportunities E2 EUR Hgd (C)

## Categoria Morningstar™

Bilanciati Flessibili EUR - Globali

## Benchmark Morningstar

Morningstar Euro Moderate Global Target

Allocation NR EUR

Usato nel Report

## Benchmark Dichiarato

US CPI

## Morningstar Rating™

★★★★

### Obiettivo d'Investimento Dichiarato

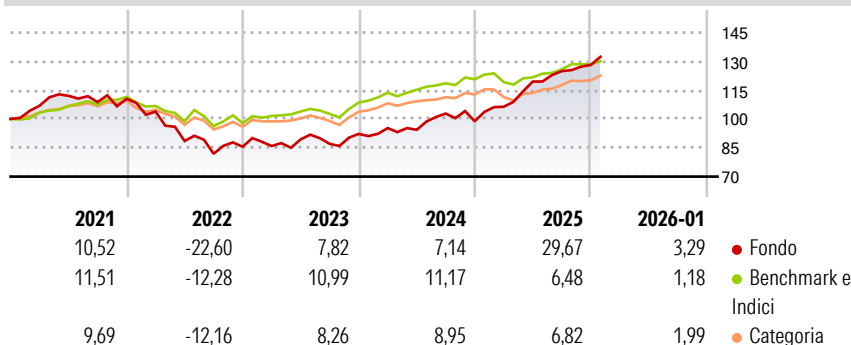
Il Comparto mira ad aumentare il valore degli investimenti e a generare un flusso di reddito superiore al tasso di inflazione statunitense nel medio-lungo termine. Il Comparto investe principalmente in un'ampia gamma di titoli su scala mondiale, ivi inclusi quelli dei mercati emergenti. L'insieme di titoli può comprendere titoli azionari, titoli di stato e obbligazioni societarie, titoli del mercato monetario e investimenti i cui valori sono legati ai prezzi delle materie prime. Il Comparto gestisce in modo flessibile la propria esposizione alle diverse valute.

### Misure di Rischio

3Y Alpha	4,67	3Y Sharpe Ratio	1,09
3Y Beta	1,04	3Y Std Dev	9,48
3Y R-Squared	36,67	3Y Risk	+Med
3Y Info Ratio	0,67	5Y Risk	Alto
3Y Tracking Error	7,57	10Y Risk	-

Basati su Morningstar Euro Moderate Global Target Allocation NR EUR (dove applicabile)


### Rendimenti



Rend. Cumulati %	Fondo	Bmk	Cat	Rendimenti Trimestrali %	Q1	Q2	Q3	Q4
3-Mesi	6,15	1,51	2,63	2026	-	-	-	-
6-Mesi	12,36	6,61	7,53	2025	7,62	12,34	4,57	2,57
1-Anno	29,58	6,17	6,89	2024	3,29	-0,95	8,96	-3,89
3-Anni Ann.ti	13,79	8,45	7,61	2023	0,46	4,03	-2,63	5,95
5-Anni Ann.ti	5,24	5,13	4,32	2022	-6,02	-14,77	-7,50	4,46
10-Anni Ann.ti	-	-	-					

Rendimenti aggiornati al 03/02/2026

### Portafoglio 31/12/2025



### Morningstar Style Box®

#### Stile Azionario

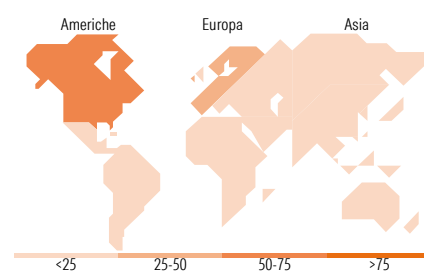
Capitaliz.	Large	Mid	Small
Value			
Blend			
Growth			

Stile

#### Reddito Fisso

Qualità Credito	Alto	Med	Basso
Bassa			
Med			
Alta			

Sensibilità ai Tassi



### Titoli principali

Nome	Settore	%
Amundi US Equity High Income...	—	5,42
United States Treasury Notes...	—	4,77
United States Treasury Notes...	—	4,68
United States Treasury Notes...	—	4,68
iShares US Mortgage Backed...	—	4,46
Newmont Corp	🏠	3,96
CRH PLC	🏠	3,31
Iberdrola SA	💡	2,94
Cisco Systems Inc	💻	2,59
United States Treasury Bills	—	2,47
% Primi 10 Titoli sul Patrimonio		39,28
Numero Complessivo di Titoli Azionari		46
Numero Complessivo di Titoli Obbligazionari		7

### Distribuzione Settoriale %

	Fondo
🔄 Ciclico	43,37
🌊 Sensibile	28,86
🛡️ Difensivo	27,77

### Fixed Income Sector Weightings %

	Fondo
🏛️ Governativo	59,15
⚙️ Societario	0,01
🏠 Cartolarizzazioni	12,82
🏢 Enti Locali	0,00
💰 Liquidità ed equivalenti	26,94
📄 Derivati	1,08

### Ripartizione Geografica %

	Fondo
<b>America</b>	<b>59,82</b>
Stati Uniti	59,04
Canada	0,00
America Latina e Centrale	0,77
<b>Europa</b>	<b>30,10</b>
Regno Unito	3,70
Europa Occidentale - Euro	26,40
Europa Occidentale - Non Euro	0,00
Europa dell'Est	0,00
Africa	0,00
Medio Oriente	0,00
<b>Asia</b>	<b>10,09</b>
Giappone	0,00
Australasia	1,38
Asia - Paesi Sviluppati	8,70
Asia - Emergente	0,00

### Anagrafica

Società di Gestione	Amundi Luxembourg S.A.	Patrimonio Classe (Mln)	7,57 EUR	Investimento Min. Ingresso	25.000 EUR
Telefono	+352 47 676667	(03/02/2026)		Investimento Min. Successivo	-
Web	www.amundi.com	Domicilio	LUSSEMBURGO	T.E.R.	1,79%
Data di Partenza	15/12/2016	Valuta del Fondo	EUR	Spese correnti	1,75%
Nome del Gestore	-	UCITS	Si	Commissione di incentivo	-
Data Inizio Gestione	16/11/2011	Inc/Acc	Acc		
NAV (03/02/2026)	EUR 7,77	ISIN	LU1883341056		
Patrimonio Netto (Mln)	41,87 USD				

(31/12/2025)