

JPMorgan Funds - US Hedged Equity C (acc) - EUR (hedged)

Categoria Morningstar™

Alt - Volatilità

Benchmark Morningstar
Not Categorized
Usato nel Report
Benchmark Dichiarato

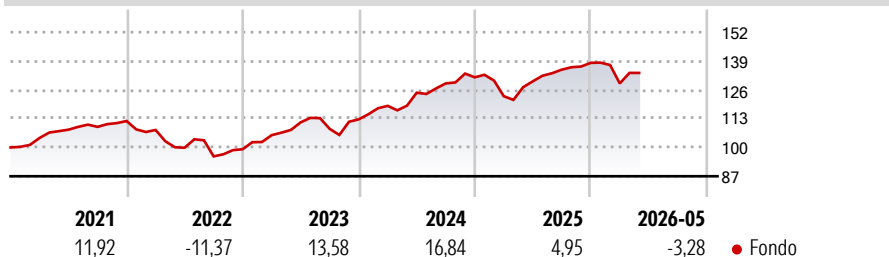
S&P 500 NR Hdg EUR

Morningstar Rating™

Senza rating

Obiettivo d'Investimento Dichiarato

The fund seeks to provide long-term capital growth, with lower volatility than traditional long-only US equity strategies over a full market cycle, through direct exposure primarily to US companies and through the use of derivatives.

Rendimenti

Misure di Rischio

3Y Alpha	-	3Y Sharpe Ratio	0,52
3Y Beta	-	3Y Std Dev	9,02
3Y R-Squared	-	3Y Risk	-
3Y Info Ratio	-	5Y Risk	-
3Y Tracking Error	-	10Y Risk	-

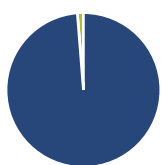
Rend. Cumulati %

Periodo	Fondo
3-Mesi	1,69
6-Mesi	-3,51
1-Anno	2,75
3-Anni Ann.ti	6,24
5-Anni Ann.ti	4,30
10-Anni Ann.ti	-

Rendimenti aggiornati al 26/06/2026

Rendimenti

Periodo	Q1	Q2	Q3	Q4
Trimestrali %				
2026	-6,71	-	-	-
2025	-6,46	5,43	4,07	2,26
2024	5,42	5,00	3,34	2,14
2023	6,40	5,49	-2,65	3,96
2022	-3,60	-7,43	-3,90	3,35

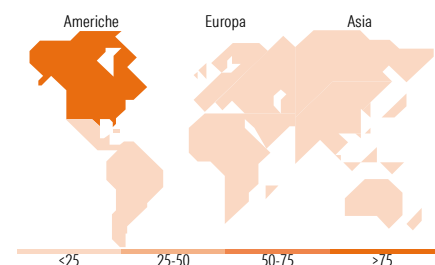
Portafoglio 31/05/2026

Asset Allocation %

Azioni	98,73
Obbligazioni	0,00
Liquidità	1,26
Altro	0,00

Fixed Income Style
Box™

Qualità Credito		Sensibilità ai Tassi	
Alto	Basso	Bassa	Alta

Duration Effettiva -
Maturità effettiva -
Qualità Credito Media

Fondo

Titoli principali

Nome	Settore	%
NVIDIA Corp		9,52
Apple Inc		7,72
Microsoft Corp		6,19
Amazon.com Inc		5,19
Alphabet Inc Class A		3,93
Broadcom Inc		3,85
Alphabet Inc Class C		2,55
Meta Platforms Inc Class A		2,54
Micron Technology Inc		2,19
Tesla Inc		1,81
% Primi 10 Titoli sul Patrimonio		45,48
Numero Complessivo di Titoli Azionari		150
Numero Complessivo di Titoli Obbligazionari		0

Fixed Income Sector Weightings %

Settore	Fondo
Governativo	0,00
Societario	0,32
Cartolarizzazioni	0,00
Enti Locali	0,00
Liquidità ed equivalenti	99,68
Derivati	0,00
Coupon Range %	Fondo
0 coupon	0,00
Da 0 a 4 cedole	100,00
Da 4 a 6 cedole	0,00
Da 6 a 8 cedole	0,00
Da 8 a 10 cedole	0,00
Da 10 a 12 cedole	0,00
Oltre 12 cedole	0,00

Ripartizione Geografica %

Regione	Fondo
America	99,88
Stati Uniti	99,88
Canada	0,00
America Latina e Centrale	0,00
Europa	0,12
Regno Unito	0,00
Europa Occidentale - Euro	0,00
Europa Occidentale - Non Euro	0,12
Europa dell'Est	0,00
Africa	0,00
Medio Oriente	0,00
Asia	0,00
Giappone	0,00
Australasia	0,00
Asia - Paesi Sviluppati	0,00
Asia - Emergente	0,00

Anagrafica

Società di Gestione	JPMorgan Asset Management (Europe) S.à r.l.	Patrimonio Classe (Mln)	13,37 EUR	Investimento Min. Ingresso	10.000.000 EUR
Telefono	+352 34 101	Domicilio	LUSSEMBURGO	Investimento Min. Successivo	1.000 EUR
Web	http://www.jpmorganassetmanagement.com	Valuta del Fondo	EUR	T.E.R.	0,65%
Data di Partenza	19/12/2016	UCITS	Si	Spese correnti	0,66%
Nome del Gestore	Hamilton Reiner	Inc/Acc	Acc	Commissione di incentivo	-
Data Inizio Gestione	19/12/2016	ISIN	LU1297691492		
NAV (26/06/2026)	EUR 173,10				
Patrimonio Netto (Mln)	800,09 USD				

(31/05/2026)

[See disclosures for more details](#)

© 2026 Morningstar Italia. Tutti i diritti sono riservati. Le informazioni qui contenute: (1) sono proprietà di Morningstar, (2) non possono essere copiate, (3) non costituiscono consiglio di investimento; (4) sono fornite con scopi informativi; (5) sono ritenute attendibili da Morningstar che, pertanto, ne garantisce il maggior grado di accuratezza e completezza possibile, fatto salvo il caso in cui queste Le siano state fornite in modo errato e/o non completo dalle relative società prodotte; (6) sono estratte dai dati del fondo disponibili e riferiti a date temporali diverse. Morningstar non è responsabile per qualunque danno o perdita derivante da qualunque uso delle informazioni e chi visiona tali informazioni sarà responsabile dell'uso che andrà a farne. Non vi è naturalmente garanzia alcuna che i risultati del passato trovino un riscontro nel futuro.