

# Brown Advisory US Flexible Equity Fund Class B USD Dis

## Categoria Morningstar™

Azionaria USA Large Cap Growth

## Benchmark Morningstar

Morningstar US Large-Mid Cap Broad

Growth NR USD

Usato nel Report

## Benchmark Dichiarato

S&amp;P 500 NR USD

## Morningstar Rating™

★★★★

### Obiettivo d'Investimento Dichiarato

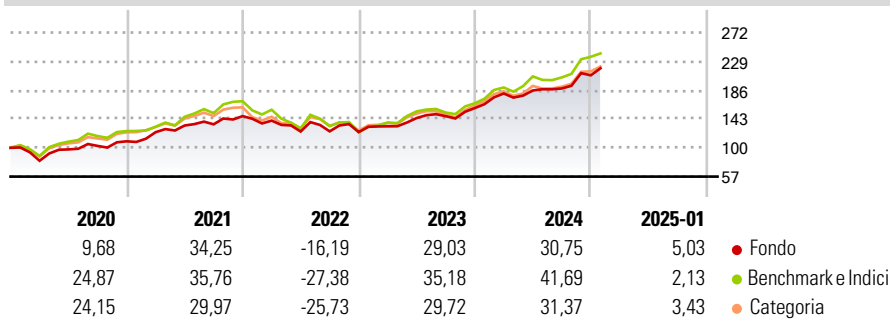
Obiettivi Il Fondo mira a conseguire la crescita del capitale. Politica d'investimento Almeno l'80% del fondo sarà investito in titoli azionari. Il Fondo investe in medie e grandi imprese quotate o negoziate su borse valori e mercati degli Stati Uniti, aventi generalmente capitalizzazione di mercato superiore ai 2 miliardi di Dollari statunitensi al momento dell'acquisto che il Gestore degli Investimenti ritiene presentino nel lungo termine caratteristiche forti o in miglioramento e prezzi che non riflettano questi solidi attributi fondamentali. Il Fondo può anche investire in Titoli non statunitensi; titoli di debito convertibili soggetti alla Rule 144<sup>o</sup>; ricevute di deposito americane e globali; buoni del Tesoro USA; titoli di stato USA...

### Misure di Rischio

3Y Alpha	0,82	3Y Sharpe Ratio	0,82
3Y Beta	0,83	3Y Std Dev	16,02
3Y R-Squared	87,57	3Y Risk	-Med
3Y Info Ratio	-0,07	5Y Risk	Med
3Y Tracking Error	7,28	10Y Risk	-

Basati su Morningstar US Large-Mid Cap Broad Growth NR USD (dove applicabile)

### Rendimenti

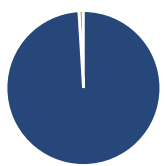


Rend. Cumulati %	Fondo	Bmk	Cat
3-Mesi	12,93	14,53	13,34
6-Mesi	21,76	26,46	23,02
1-Anno	26,88	33,96	28,44
3-Anni Ann.ti	16,07	16,81	13,89
5-Anni Ann.ti	16,03	17,67	14,58
10-Anni Ann.ti	-	-	-

Rendimenti aggiornati al 04/02/2025

Rendimenti	Q1	Q2	Q3	Q4
Trimestrali %				
2025	-	-	-	-
2024	13,68	2,50	1,63	10,42
2023	6,98	9,41	1,88	8,20
2022	-4,56	-11,58	0,20	-0,89
2021	12,37	8,11	1,35	9,04

### Portafoglio 31/12/2024



Asset Allocation %	Netta
● Azioni	99,04
● Obbligazioni	0,00
● Liquidità	0,96
● Altro	0,00

### Style Box

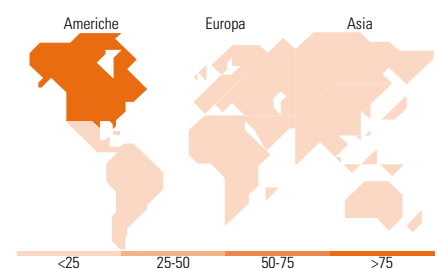
Capitalizz.	Value	Blend	Growth
Large			
Mid			
Small			

### Mkt Cap %

Fondo	
Giant	47,60
Large	28,79
Medium	22,76
Small	0,85
Micro	0,00

### Capitalizzazione media di mercato

Fondo	
Ave Mkt Cap USD	278.814,02



### Titoli principali

Nome	Settore	%
Microsoft Corp	Software	6,51
KKR & Co Inc Ordinary Shares	Finanza	4,93
Meta Platforms Inc Class A	Software	4,87
Visa Inc Class A	Finanza	4,70
Mastercard Inc Class A	Finanza	4,64
Amazon.com Inc	Software	4,53
Berkshire Hathaway Inc Class B	Finanza	3,80
Alphabet Inc Class C	Software	3,74
Taiwan Semiconductor...	Software	3,69
UnitedHealth Group Inc	Salute	3,55
% Primi 10 Titoli sul Patrimonio		44,95
Numero Complessivo di Titoli Azionari		46
Numero Complessivo di Titoli Obbligazionari		0

### Distribuzione Settoriale %

Fondo	
<b>Ciclico</b>	<b>39,33</b>
Materie Prime	-
Beni di Consumo Ciclici	13,74
Finanza	25,59
Immobiliare	-
<b>Sensibile</b>	<b>48,46</b>
Telecomunicazioni	13,02
Energia	3,06
Beni Industriali	6,88
Tecnologia	25,49
<b>Difensivo</b>	<b>12,21</b>
Beni Difensivi	0,95
Salute	11,26
Servizi di Pubblica Utilità	-

### Ripartizione Geografica %

Fondo	
<b>America</b>	<b>95,32</b>
Stati Uniti	94,38
Canada	0,94
America Latina e Centrale	0,00
<b>Europa</b>	<b>0,95</b>
Regno Unito	0,95
Europa Occidentale - Euro	0,00
Europa Occidentale - Non Euro	0,00
Europa dell'Est	0,00
Africa	0,00
Medio Oriente	0,00
<b>Asia</b>	<b>3,73</b>
Giappone	0,00
Australasia	0,00
Asia - Paesi Sviluppati	3,73
Asia - Emergente	0,00

### Anagrafica

Società di Gestione	Brown Adv (Ireland) Limited	Patrimonio Classe (Mln)	13,10 USD	Investimento Min. Ingresso	10.000.000 GBP
Telefono	-	(04/02/2025)		Investimento Min. Successivo	2.500.000 GBP
Web	-	Domicilio	IRLANDA	T.E.R.	0,85%
Data di Partenza	08/12/2016	Valuta del Fondo	USD	Spese correnti	0,86%
Nome del Gestore	-	UCITS	Si	Commissione di incentivo	-
Data Inizio Gestione	10/03/2014	Inc/Acc	Inc		

# Brown Advisory US Flexible Equity Fund Class B USD Dis

---

NAV (04/02/2025)	USD 31,58	ISIN	IE00BYT42489
Patrimonio Netto (Mln)	818,17 USD		

(31/12/2024)