

# MFS Meridian Funds - Diversified Income Fund A4 EUR

**Categoria Morningstar™**

Bilanciati Moderati USD

**Benchmark Morningstar**

Morningstar EAA USD Mod Target  
Allocation NR USD  
Usato nel Report

**Benchmark Dichiarato**

S&P 500 TR USD

**Morningstar Rating™**

★★

**Obiettivo d'Investimento Dichiarato**

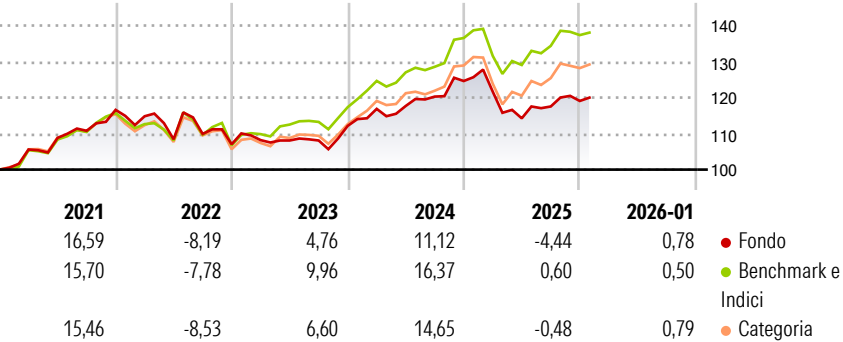
L'obiettivo del fondo è il rendimento totale, dando risalto al reddito corrente ma considerando anche l'incremento del capitale, espresso in dollari Usa. Il fondo investe principalmente in una vasta gamma di strumenti di debito e titoli azionari di emittenti con sede in mercati sviluppati ed emergenti, tra cui titoli convertibili ed investimenti connessi al settore immobiliare. Il fondo ripartisce le attività tra queste categorie sulla base dell'interpretazione che la gestione degli investimenti dà delle condizioni economiche e del mercato monetario, della politica fiscale e monetaria e dei valori delle classi di attività e/o dei titoli.

**Misure di Rischio**

3Y Alpha	-4,87	3Y Sharpe Ratio	0,02
3Y Beta	1,02	3Y Std Dev	6,68
3Y R-Squared	86,98	3Y Risk	Med
3Y Info Ratio	-1,97	5Y Risk	Med
3Y Tracking Error	2,64	10Y Risk	-

Basati su Morningstar EAA USD Mod Target Allocation NR USD (dove applicabile)


**Rendimenti**



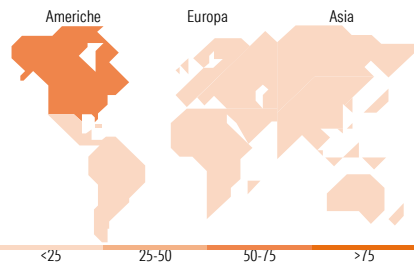
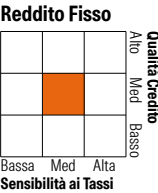

Rend. Cumulati %	Fondo	Bmk	Cat	Rendimenti Trimestrali %	Q1	Q2	Q3	Q4
3-Mesi	1,42	1,14	1,86	2026	-	-	-	-
6-Mesi	4,81	5,70	6,54	2025	-2,36	-6,10	2,89	1,30
1-Anno	-3,50	-0,02	-0,34	2024	4,22	0,68	2,22	3,59
3-Anni Ann.ti	3,31	7,97	6,63	2023	1,07	-0,10	0,00	3,75
5-Anni Ann.ti	3,54	6,28	5,37	2022	-1,52	-5,57	1,38	-2,62
10-Anni Ann.ti	-	-	-					

Rendimenti aggiornati al 11/02/2026

**Portafoglio 31/01/2026**



**Morningstar Style Box®**



**Titoli principali**

Nome	Settore	%
2 Year Treasury Note Future...	—	5,03
5 Year Treasury Note Future...	—	1,69
Prologis Inc	🏠	1,47
Equinix Inc	🏠	0,90
Simon Property Group Inc	🏠	0,81
Digital Realty Trust Inc	🏠	0,79
Ventas Inc	🏠	0,78
Colgate-Palmolive Co	🍷	0,69
United States Treasury Notes...	—	0,64
United States Treasury Notes...	—	0,62
% Primi 10 Titoli sul Patrimonio		13,42
Numero Complessivo di Titoli Azionari		133
Numero Complessivo di Titoli Obbligazionari		896

**Distribuzione Settoriale %**

	Fondo
🔄 Ciclico	52,53
📈 Sensibile	23,26
🛡️ Difensivo	24,21

**Fixed Income Sector Weightings %**

	Fondo
🏛️ Governativo	33,11
⚙️ Societario	63,99
🏠 Cartolarizzazioni	10,60
🏢 Enti Locali	0,05
📄 Liquidità ed equivalenti	-7,73
📑 Derivati	-0,01

**Ripartizione Geografica %**

	Fondo
<b>America</b>	<b>70,09</b>
Stati Uniti	65,75
Canada	1,70
America Latina e Centrale	2,64
<b>Europa</b>	<b>16,13</b>
Regno Unito	4,21
Europa Occidentale - Euro	8,07
Europa Occidentale - Non Euro	3,86
Europa dell'Est	0,00
Africa	0,00
Medio Oriente	0,00
<b>Asia</b>	<b>13,77</b>
Giappone	4,26
Australasia	0,56
Asia - Paesi Sviluppati	5,56
Asia - Emergente	3,39

**Anagrafica**

Società di Gestione	MFS Investment Management Company (Lux) S.à.r.l	Patrimonio Classe (Mln)	0,19 EUR	Investimento Min. Ingresso	4.000 EUR
Telefono	-	Domicilio	LUSSEMBURGO	Investimento Min. Successivo	-
Web	-	Valuta del Fondo	EUR	T.E.R.	1,60%
Data di Partenza	14/12/2016	UCITS	Si	Spese correnti	1,60%
Nome del Gestore	-	Inc/Acc	Inc	Commissione di incentivo	-
Data Inizio Gestione	31/10/2014	ISIN	LU1529512722		
NAV (11/02/2026)	EUR 9,94				

# MFS Meridian Funds - Diversified Income Fund A4 EUR

Patrimonio Netto (Mln) 58,04 USD

(31/01/2026)