

# Nomura Cross Asset Momentum UCITS Fund S GBP

**Categoria Morningstar™**

Category\_EUCA001013

## Benchmark Morningstar

Not Categorized

Usato nel Report

## Benchmark Dichiarato

N/A

Morningstar Rating™

Senza rating

### Obiettivo d'Investimento Dichiarato

The investment objective of the Portfolio is to produce capital growth over the long-term through an exposure to the momentum of multiple asset classes and financial instruments. The Portfolio will seek to achieve this objective by providing Shareholders with a return obtained from exposing up to 100% of the Portfolio's net assets to the performance of a diversified portfolio capturing the momentum of various asset classes and financial instruments (the "Momentum Portfolio").

## Misure di Rischio

3Y Alpha	-	3Y Sharpe Ratio	0,47
3Y Beta	-	3Y Std Dev	14,10
3Y R-Squared	-	3Y Risk	-
3Y Info Ratio	-	5Y Risk	-
3Y Tracking Error	-	10Y Risk	-

## Rendimenti



## Rend. Cumulati %

3-Mesi	-3,04
6-Mesi	-4,47
1-Anno	1,50
3-Anni Ann.ti	8,99
5-Anni Ann.ti	7,04
10-Anni Ann.ti	

Rendimenti aggiornati al 20/12/2024

## Rendimenti

Trimestrali %				
2026	-	-	-	-
2025	-	-	-	-
2024	6,66	-1,50	1,08	-
2023	-1,68	16,97	-4,38	-0,63
2022	8,92	4,59	10,48	-8,82

## Portafoglio -

Asset Allocation %	Netta
--------------------	-------

### Fixed Income Style

**Box™**

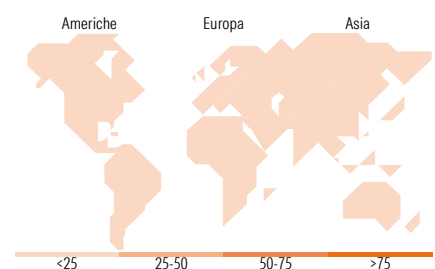
Bassa	Med	Alta		

Sensibilità ai Tassi

Qualità Credito  
Alto  
Med  
Basso

Duration Effettiva  
Maturity effettiva  
Qualità Credito Media







## Fondo



## Titoli principali

Nome	Settore	%
.....		
% Primi 10 Titoli sul Patrimonio		0,00
Numero Complessivo di Titoli Azionari		-
Numero Complessivo di Titoli Obbligazionari		-

## Fixed Income Sector Weightings %

 Governativo	0,00
 Societario	0,00
 Cartolarizzazioni	0,00
 Enti Locali	0,00
 Liquidità ed equivalenti	0,00
 Derivati	0,00

**Coupon Range %**

0 coupon	0,00
Da 0 a 4 cedole	0,00
Da 4 a 6 cedole	0,00
Da 6 a 8 cedole	0,00
Da 8 a 10 cedole	0,00
Da 10 a 12 cedole	0,00
Oltre 12 cedole	0,00

### Ripartizione Geografica %

<b>America</b>	<b>0,00</b>
Stati Uniti	-
Canada	-
America Latina e Centrale	-
<b>Europa</b>	<b>0,00</b>
Regno Unito	-
Europa Occidentale - Euro	-
Europa Occidentale - Non Euro	-
Europa dell'Est	-
Africa	-
Medio Oriente	-
<b>Asia</b>	<b>0,00</b>
Giappone	-
Australasia	-
Asia - Paesi Sviluppati	-
Asia - Emergente	-

## Anagrafica

Società di Gestione	Nomura Alternative Investment Management France S.A.S.	Patrimonio Classe (Mln) (20/12/2024)	0,04 GBP	Investimento Min. Ingresso	1.000.000 GBP
				Investimento Min. Successivo	500.000 GBP
		Domicilio	IRLANDA	T.E.R.	-
Telefono	-	Valuta del Fondo	GBP	Spese correnti	0,75%
Web	-	UCITS	Si	Commissione di incentivo	-
Data di Partenza	07/10/2016	Inc/Acc	Acc		
Nome del Gestore	-	ISIN	IE00BY18M47		
Data Inizio Gestione	10/03/2019				
NAV (20/12/2024)	GBP 127,31				
Patrimonio Netto (Mln)	-				