

# BlackRock Global Funds - Emerging Markets Equity Income Fund A6 GBP Hedged

**Categoria Morningstar™**

Azionari Altri Settori

**Benchmark Morningstar**

Not Categorized

Usato nel Report

**Benchmark Dichiarato**

MSCI EM NR USD

**Morningstar Rating™**

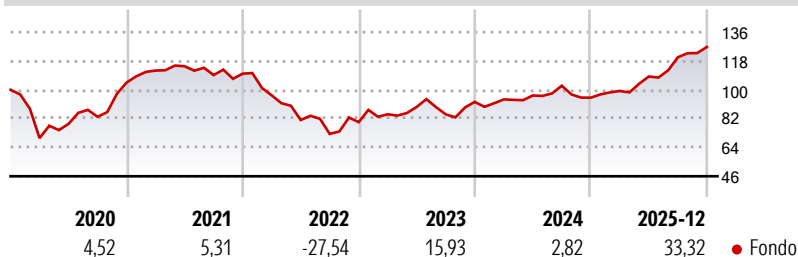
Senza rating

**Obiettivo d'Investimento Dichiarato**

si propone di ottenere un reddito sopra la media dai propri investimenti azionari, senza tuttavia sacrificare la crescita del capitale nel lungo periodo, investendo su scala mondiale almeno il 70% del patrimonio complessivo in titoli azionari di società con sede o che svolgono la loro attività economica prevalentemente in mercati emergenti. Gli investimenti possono essere effettuati anche in titoli azionari di società con sede o che svolgono la loro attività economica prevalentemente in paesi sviluppati che hanno attività di rilievo in questi paesi emergenti. La distribuzione dei redditi è al lordo delle spese.

**Misure di Rischio**

3Y Alpha	-	3Y Sharpe Ratio	1,04
3Y Beta	-	3Y Std Dev	12,75
3Y R-Squared	-	3Y Risk	-
3Y Info Ratio	-	5Y Risk	-
3Y Tracking Error	-	10Y Risk	-


**Rendimenti**

**Rend. Cumulati %**

	Fondo
3-Mesi	13,23
6-Mesi	29,20
1-Anno	43,81
3-Anni Ann.ti	16,38
5-Anni Ann.ti	5,24
10-Anni Ann.ti	-

Rendimenti aggiornati al 30/01/2026

**Rendimenti**

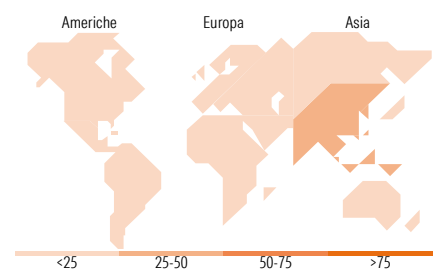
	Q1	Q2	Q3	Q4
<b>Trimestrali %</b>				
2026	-	-	-	-
2025	4,43	9,09	11,10	5,33
2024	1,67	2,62	6,33	-7,32
2023	6,21	5,43	-5,18	9,19
2022	-12,27	-15,98	-10,70	10,09

**Portafoglio 31/12/2025**

**Mkt Cap %**

	Fondo
Giant	55,81
Large	29,40
Medium	10,71
Small	4,07
Micro	0,00

**Capitalizzazione media di mercato**

	Fondo
Ave Mkt Cap USD	54.881,32


**Titoli principali**

Nome	Settore	%
BlackRock ICS USD...	—	9,41
Taiwan Semiconductor...		7,15
Tencent Holdings Ltd		6,47
SK Hynix Inc		2,76
Wiwynn Corp Ordinary Shares		2,16
Pan American Silver Corp		2,07
Samsung Electronics Co Ltd...		2,06
Accton Technology Corp		2,02
Silvercorp Metals Inc		2,00
Sany Heavy Industry Co Ltd...		1,98
% Primi 10 Titoli sul Patrimonio		38,09
Numero Complessivo di Titoli Azionari		91
Numero Complessivo di Titoli Obbligazionari		0

**Distribuzione Settoriale %**

	Fondo
<b>Ciclico</b>	<b>45,84</b>
Materie Prime	12,19
Beni di Consumo Ciclici	11,62
Finanza	21,21
Immobiliare	0,81
<b>Sensibile</b>	<b>48,88</b>
Telecomunicazioni	9,61
Energia	1,79
Beni Industriali	11,49
Tecnologia	25,99
<b>Difensivo</b>	<b>5,28</b>
Beni Difensivi	2,51
Salute	1,88
Servizi di Pubblica Utilità	0,90

**Ripartizione Geografica %**

	Fondo
<b>America</b>	<b>15,73</b>
Stati Uniti	1,87
Canada	5,93
America Latina e Centrale	7,93
<b>Europa</b>	<b>12,77</b>
Regno Unito	0,00
Europa Occidentale - Euro	2,47
Europa Occidentale - Non Euro	0,00
Europa dell'Est	3,76
Africa	5,30
Medio Oriente	1,24
<b>Asia</b>	<b>71,50</b>
Giappone	0,00
Australasia	0,00
Asia - Paesi Sviluppati	29,90
Asia - Emergente	41,60

**Anagrafica**

Società di Gestione	BlackRock (Luxembourg) SA	Patrimonio Classe (Mln)	1,17 GBP	Investimento Min. Ingresso	5.000 USD
Telefono	+44 20 77433000	Domicilio	LUSSEMBURGO	Investimento Min. Successivo	1.000 USD
Web	www.blackrock.com	Valuta del Fondo	GBP	T.E.R.	-
Data di Partenza	21/12/2016	UCITS	Si	Spese correnti	1,88%
Nome del Gestore	-	Inc/Acc	Inc	Commissione di incentivo	-
Data Inizio Gestione	16/04/2025	ISIN	LU1529944198		
NAV (30/01/2026)	GBP 15,00				

# BlackRock Global Funds - Emerging Markets Equity Income Fund A6 GBP Hedged

Patrimonio Netto (Mln)	145,54 USD
(31/12/2025)	