

BlackRock Global Funds - Emerging Markets Equity Income Fund A6 CAD Hedged

Categoria Morningstar™

Azionari Altri Settori

Benchmark Morningstar

Not Categorized
Usato nel Report

Benchmark Dichiarato

MSCI EM NR USD

Morningstar Rating™

Senza rating

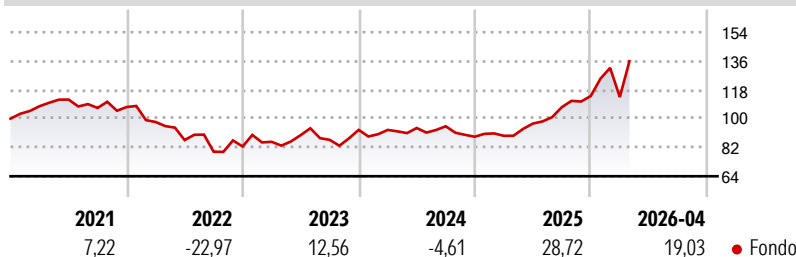
Obiettivo d'Investimento Dichiarato

si propone di ottenere un reddito sopra la media dai propri investimenti azionari, senza tuttavia sacrificare la crescita del capitale nel lungo periodo, investendo su scala mondiale almeno il 70% del patrimonio complessivo in titoli azionari di società con sede o che svolgono la loro attività economica prevalentemente in mercati emergenti. Gli investimenti possono essere effettuati anche in titoli azionari di società con sede o che svolgono la loro attività economica prevalentemente in paesi sviluppati che hanno attività di rilievo in questi paesi emergenti. La distribuzione dei redditi è al lordo delle spese.

Misure di Rischio

3Y Alpha	-	3Y Sharpe Ratio	0,82
3Y Beta	-	3Y Std Dev	18,52
3Y R-Squared	-	3Y Risk	-
3Y Info Ratio	-	5Y Risk	-
3Y Tracking Error	-	10Y Risk	-

Rendimenti



Rend. Cumulati %

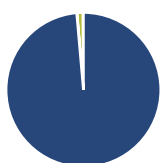
Periodo	Rendimento (%)
3-Mesi	17,68
6-Mesi	33,32
1-Anno	58,97
3-Anni Ann.ti	19,01
5-Anni Ann.ti	5,57
10-Anni Ann.ti	-

Rendimenti aggiornati al 08/05/2026

Rendimenti

Periodo	Q1	Q2	Q3	Q4
2026	-0,59	-	-	-
2025	0,68	8,51	10,58	6,55
2024	-0,01	1,28	1,16	-6,88
2023	3,55	4,87	-3,28	7,16
2022	-8,70	-11,55	-8,38	4,10

Portafoglio 31/03/2026



Asset Allocation %

Azioni	98,61
Obbligazioni	0,06
Liquidità	1,21
Altro	0,12

Netta

Style Box Azionaria

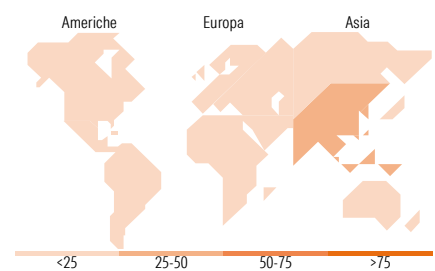


Mkt Cap %

Capitalizzazione	Fondo
Giant	56,94
Large	27,78
Medium	11,06
Small	4,22
Micro	0,00

Capitalizzazione media di mercato

Ave Mkt Cap USD	56.798,9
-----------------	----------



Titoli principali

Nome	Settore	%
BlackRock ICS USD...	-	9,49
Taiwan Semiconductor...		7,69
Tencent Holdings Ltd		5,00
SK Hynix Inc		3,10
Contemporary Amperex...		2,46
Samsung Electronics Co Ltd...		2,39
Wiyynn Corp Ordinary Shares		2,17
SK Square		2,14
Elite Material Co Ltd		2,09
Zijin Mining Group Co Ltd...		2,01
% Primi 10 Titoli sul Patrimonio		38,54
Numero Complessivo di Titoli Azionari		93
Numero Complessivo di Titoli Obbligazionari		0

Distribuzione Settoriale %

Settore	Fondo
Ciclico	41,94
Materie Prime	11,92
Beni di Consumo Ciclici	9,22
Finanza	20,02
Immobiliare	0,78
Sensibile	54,19
Telecomunicazioni	5,97
Energia	4,37
Beni Industriali	13,85
Tecnologia	30,00
Difensivo	3,87
Beni Difensivi	1,67
Salute	1,37
Servizi di Pubblica Utilità	0,83

Ripartizione Geografica %

Regione	Fondo
America	13,93
Stati Uniti	1,01
Canada	4,22
America Latina e Centrale	8,70
Europa	13,92
Regno Unito	0,00
Europa Occidentale - Euro	3,01
Europa Occidentale - Non Euro	0,00
Europa dell'Est	3,63
Africa	5,48
Medio Oriente	1,80
Asia	72,15
Giappone	0,00
Australasia	0,00
Asia - Paesi Sviluppati	36,00
Asia - Emergente	36,15

Anagrafica

Società di Gestione	BlackRock (Luxembourg) SA	Patrimonio Classe (Mln)	0,44 CAD	Investimento Min. Ingresso	5.000 USD
Telefono	+44 20 77433000	Domicilio	LUSSEMBURGO	Investimento Min. Successivo	1.000 USD
Web	www.blackrock.com	Valuta del Fondo	CAD	T.E.R.	-
Data di Partenza	21/12/2016	UCITS	Si	Spese correnti	1,89%
Nome del Gestore	-	Inc/Acc	Inc	Commissione di incentivo	-
Data Inizio Gestione	16/04/2025	ISIN	LU1529944354		
NAV (08/05/2026)	CAD 17,91				

BlackRock Global Funds - Emerging Markets Equity Income Fund A6 CAD Hedged

Patrimonio Netto (Mln) 171,13 USD

(31/03/2026)