

SSGA Luxembourg SICAV - State Street Emerging Markets Small Cap Screened Equity

Categoria Morningstar™
Fund USD

Benchmark Morningstar

Morningstar Emerging Markets Small-Mid

Benchmark Dichiarato

MSCI EM Small NR USD

Morningstar Rating™

★★★★★

Cap.Target Market Exposure NR USD

Usato nel Report

Obiettivo d'Investimento Dichiarato

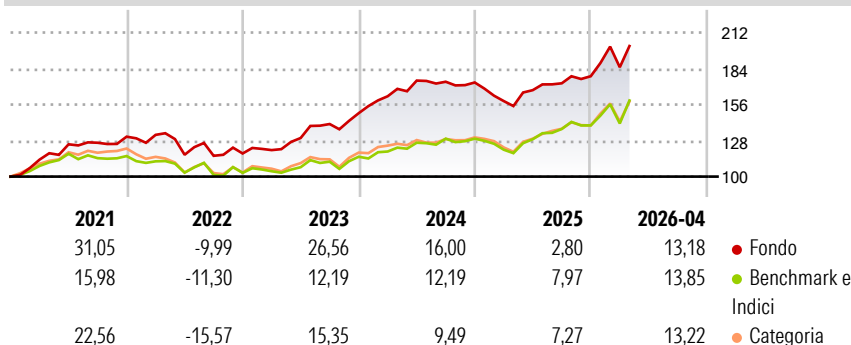
The objective of the Fund is to provide a return in excess of the performance of emerging market small capitalisation equities. The investment policy of the Fund is to outperform the Index (or any other index determined by the Directors from time to time to track substantially the same market as the Index) over the medium and long term while the investment policy will also involve screening out securities based on an assessment of their adherence to certain ESG criteria defined by the Investment Manager.

Misure di Rischio

3Y Alpha	4,42	3Y Sharpe Ratio	1,21
3Y Beta	0,83	3Y Std Dev	12,30
3Y R-Squared	88,21	3Y Risk	-Med
3Y Info Ratio	0,52	5Y Risk	-Med
3Y Tracking Error	5,56	10Y Risk	-

Basati su Morningstar Emerging Markets Small-Mid Cap Target Market Exposure NR USD (dove applicabile)

Rendimenti



Rend. Cumulati %

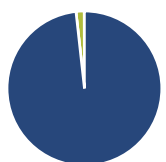
	Fondo	Bmk	Cat
3-Mesi	7,28	7,66	6,99
6-Mesi	20,80	19,87	18,38
1-Anno	26,52	30,70	25,02
3-Anni Ann.ti	18,46	16,02	13,74
5-Anni Ann.ti	12,92	8,59	7,21
10-Anni Ann.ti	-	-	-

Rendimenti aggiornati al 22/05/2026

Rendimenti

	Q1	Q2	Q3	Q4
2026	3,91	-	-	-
2025	-8,35	5,36	3,18	3,19
2024	8,84	7,49	-0,52	-0,32
2023	2,25	7,79	8,35	5,98
2022	1,05	-11,65	-0,70	1,53

Portafoglio 30/04/2026



Asset Allocation %

- Azioni
- Obbligazioni
- Liquidità
- Altro

Netta

Azioni	98,25
Obbligazioni	0,00
Liquidità	1,70
Altro	0,05

Style Box Azionaria



Mkt Cap %

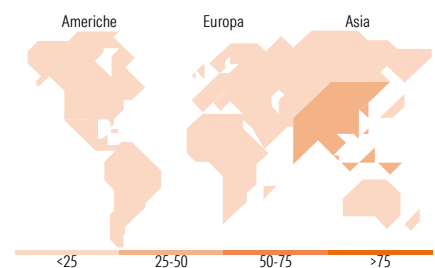
Fondo	Value	Blend	Growth
Giant	0,00		
Large	15,75		
Medium	54,88		
Small	26,57		
Micro	2,79		

Capitalizzazione media di mercato

Ave Mkt Cap USD	2.333,34
-----------------	----------

Distribuzione Settoriale %

	Fondo
Ciclico	35,34
Materie Prime	9,03
Beni di Consumo Ciclici	9,60
Finanza	11,95
Immobiliare	4,76
Sensibile	48,03
Telecomunicazioni	4,55
Energia	2,63
Beni Industriali	18,62
Tecnologia	22,24
Difensivo	16,63
Beni Difensivi	4,33
Salute	8,16
Servizi di Pubblica Utilità	4,13



Ripartizione Geografica %

	Fondo
America	6,64
Stati Uniti	0,27
Canada	0,00
America Latina e Centrale	6,36
Europa	15,16
Regno Unito	0,00
Europa Occidentale - Euro	0,91
Europa Occidentale - Non Euro	0,00
Europa dell'Est	4,88
Africa	4,41
Medio Oriente	4,95
Asia	78,21
Giappone	0,00
Australasia	0,00
Asia - Paesi Sviluppati	40,98
Asia - Emergente	37,22

Titoli principali

Nome	Settore	%
Tripod Technology Corp	📄	1,48
Phison Electronics Corp	📄	1,47
LS Corp	⚙️	1,42
National Aluminium Co Ltd	🏭	1,22
BNK Financial Group Inc	🏦	1,04
LG Innotek Co Ltd	📄	1,03
Wasion Holdings Ltd	⚙️	1,02
DB HiTek Co Ltd	📄	0,98
Glenmark Pharmaceuticals Ltd	🏥	0,96
HD Construction Equipment	⚙️	0,92
% Primi 10 Titoli sul Patrimonio		11,55
Numero Complessivo di Titoli Azionari		444
Numero Complessivo di Titoli Obbligazionari		0

Anagrafica

Società di Gestione	State Street Global Advisors Europe Limited	Patrimonio Classe (Mln)	118,19 USD	Investimento Min. Ingresso	3.000.000 USD
Telefono	+353 1 776 3000	(22/05/2026)		Investimento Min. Successivo	1.000 USD
Web	-	Domicilio	LUSSEMBURGO	T.E.R.	1,25%
Data di Partenza	21/12/2016	Valuta del Fondo	USD	Spese correnti	1,31%
Nome del Gestore	-	UCITS	Si	Commissione di incentivo	-
Data Inizio Gestione	-	Inc/Acc	Acc		
NAV (22/05/2026)	USD 29,17	ISIN	LU1259992631		
Patrimonio Netto (Mln)	122,34 USD				

(30/04/2026)

See disclosures for more details

© 2026 Morningstar Italia. Tutti i diritti sono riservati. Le informazioni qui contenute: (1) sono proprietà di Morningstar, (2) non possono essere copiate, (3) non costituiscono consiglio di investimento; (4) sono fornite con scopi informativi; (5) sono ritenute attendibili da Morningstar che, pertanto, ne garantisce il maggior grado di accuratezza e completezza possibile, fatto salvo il caso in cui queste Le siano state fornite in modo errato e/o non completo dalle relative società prodotte; (6) sono estratte dai dati del fondo disponibili e riferiti a date temporali diverse. Morningstar non è responsabile per qualunque danno o perdita derivante da qualunque uso delle informazioni e chi visiona tali informazioni sarà responsabile dell'uso che andrà a farne. Non vi è naturalmente garanzia alcuna che i risultati del passato trovino un riscontro nel futuro.