

# Tocqueville Environnement ISR I

## Categoria Morningstar™

Azionari Settore Ecologia

## Benchmark Morningstar

Morningstar Global Target Market

Exposure NR USD

Usato nel Report

## Benchmark Dichiarato

STOXX Europe 600 NR EUR

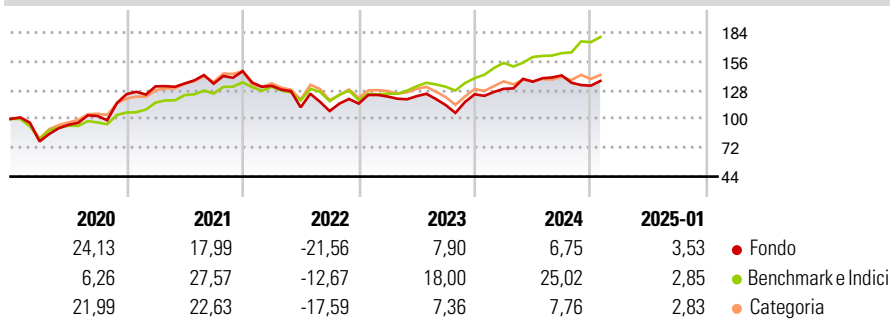
## Morningstar Rating™

★★

### Obiettivo d'Investimento Dichiarato

-

### Rendimenti



### Misure di Rischio

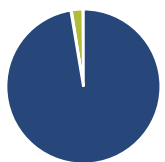
3Y Alpha	-10,24	3Y Sharpe Ratio	-0,02
3Y Beta	1,22	3Y Std Dev	17,58
3Y R-Squared	80,33	3Y Risk	+Med
3Y Info Ratio	-1,02	5Y Risk	Alto
3Y Tracking Error	10,29	10Y Risk	-

Basati su Morningstar Global Target Market Exposure NR USD (dove applicabile)

Rend. Cumulati %	Fondo	Bmk	Cat	Rendimenti Trimestrali %	Q1	Q2	Q3	Q4
3-Mesi	6,70	3,41	0,85	2025	-	-	-	-
6-Mesi	3,01	12,72	5,41	2025	-	-	-	-
1-Anno	12,70	22,16	9,23	2024	4,29	5,36	4,48	-7,03
3-Anni Ann.ti	1,76	12,40	3,27	2023	5,99	0,34	-7,11	9,23
5-Anni Ann.ti	5,46	11,39	5,33	2022	-9,73	-15,80	-3,27	6,69
10-Anni Ann.ti	-	-	-	2021	6,12	2,04	-0,07	9,04

Rendimenti aggiornati al 20/02/2025

### Portafoglio 31/01/2025



Asset Allocation %	Netta
Azioni	97,62
Obbligazioni	0,14
Liquidità	2,37
Altro	-0,13

### Style Box

#### Azionaria

Capitalizza	Value	Blend	Growth
Large			
Mid			
Small			

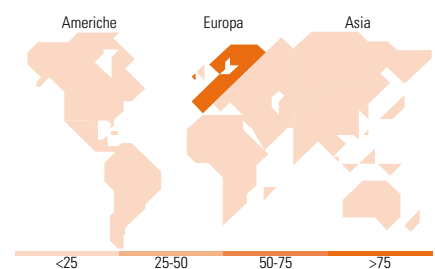
#### Stile

### Mkt Cap %

Fondo	Fondo
Giant	17,54
Large	42,13
Medium	40,33
Small	0,00
Micro	0,00

### Capitalizzazione media di mercato

Fondo	Fondo
Ave Mkt Cap EUR	22.297,52



### Titoli principali

Nome	Settore	%
Schneider Electric SE		5,39
Compagnie de Saint-Gobain SA		4,46
Siemens AG		4,45
ASML Holding NV		4,36
Prysmian SpA		4,24
Vinci SA		3,86
SPIE SA		3,83
Getlink SE Act. Provenant...		3,45
Veolia Environnement SA		3,43
Nexans		3,21
% Primi 10 Titoli sul Patrimonio		40,68
Numero Complessivo di Titoli Azionari		37
Numero Complessivo di Titoli Obbligazionari		0

### Distribuzione Settoriale %

Fondo	Fondo
<b>Ciclico</b>	<b>25,13</b>
Materie Prime	11,26
Beni di Consumo Ciclici	8,12
Finanza	-
Immobiliare	5,75
<b>Sensibile</b>	<b>69,49</b>
Telecomunicazioni	-
Energia	-
Beni Industriali	57,69
Tecnologia	11,80
<b>Difensivo</b>	<b>5,38</b>
Beni Difensivi	1,95
Salute	-
Servizi di Pubblica Utilità	3,44

### Ripartizione Geografica %

Fondo	Fondo
<b>America</b>	<b>0,00</b>
Stati Uniti	0,00
Canada	0,00
America Latina e Centrale	0,00
<b>Europa</b>	<b>100,00</b>
Regno Unito	3,00
Europa Occidentale - Euro	84,72
Europa Occidentale - Non Euro	12,28
Europa dell'Est	0,00
Africa	0,00
Medio Oriente	0,00
<b>Asia</b>	<b>0,00</b>
Giappone	0,00
Australasia	0,00
Asia - Paesi Sviluppati	0,00
Asia - Emergente	0,00

### Anagrafica

Società di Gestione	LBP AM	Patrimonio Classe (Mln)	2,36 EUR	Investimento Min. Ingresso	1.000.000 EUR
Telefono	+33 1 57242100	(20/02/2025)		Investimento Min. Successivo	-
Web	https://www.lbpam.com/fr	Domicilio	FRANCIA	T.E.R.	-
Data di Partenza	12/12/2016	Valuta del Fondo	EUR	Spese correnti	0,76%
Nome del Gestore	-	UCITS	Si	Commissione di incentivo	-
Data Inizio Gestione	15/02/2021	Inc/Acc	Inc		
NAV (20/02/2025)	EUR 1.886,54	ISIN	FR0013183464		
Patrimonio Netto (Mln)	803,49 EUR				

(31/01/2025)