

Neuberger Berman Emerging Markets Equity Fund USD T Accumulating Class

Categoria Morningstar™

Azionari Paesi Emergenti

Benchmark Morningstar

Morningstar Emerging Markets Target

Market Exposure NR USD

Usato nel Report

Benchmark Dichiarato

MSCI EM NR USD

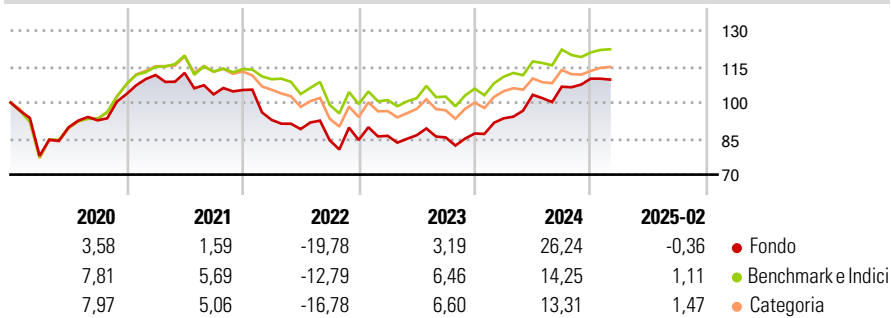
Morningstar Rating™

★★★

Obiettivo d'Investimento Dichiarato

Il Fondo mira a conseguire una crescita di capitale nel lungo periodo attraverso investimenti in un portafoglio diversificato di azioni dei mercati emergenti.

Rendimenti



Misure di Rischio

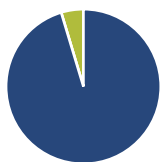
3Y Alpha	1,33	3Y Sharpe Ratio	0,22
3Y Beta	1,01	3Y Std Dev	13,81
3Y R-Squared	93,20	3Y Risk	Med
3Y Info Ratio	0,27	5Y Risk	Med
3Y Tracking Error	4,55	10Y Risk	-

Basati su Morningstar Emerging Markets Target Market Exposure NR USD (dove applicabile)

Rend. Cumulati %	Fondo	Bmk	Cat	Rendimenti Trimestrali %	Q1	Q2	Q3	Q4
3-Mesi	-5,26	-4,17	-4,77	2025	-	-	-	-
6-Mesi	3,98	5,00	4,45	2025	-	-	-	-
1-Anno	14,45	8,02	6,32	2024	7,27	10,47	3,28	3,15
3-Anni Ann.ti	5,56	3,07	2,83	2023	2,04	0,31	-1,05	1,89
5-Anni Ann.ti	4,50	6,97	5,87	2022	-11,84	-4,12	-5,22	0,13
10-Anni Ann.ti	-	-	-	2021	7,61	0,78	-7,95	1,77

Rendimenti aggiornati al 11/03/2025

Portafoglio 31/01/2025



Asset Allocation %	Netta
● Azioni	95,35
● Obbligazioni	0,00
● Liquidità	4,65
● Altro	0,00

Style Box

Azionaria

Capitalizza	Value	Blend	Growth
Large			
Mid			
Small			

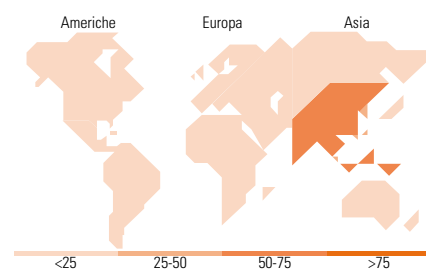
Style

Mkt Cap %

Fondo	
Giant	59,33
Large	22,25
Medium	13,76
Small	3,86
Micro	0,79

Capitalizzazione media di mercato

Fondo	
Ave Mkt Cap USD	38,434,73



Titoli principali

Nome	Settore	%
Taiwan Semiconductor...	📱	9,62
Tencent Holdings Ltd	📱	4,80
Alibaba Group Holding Ltd...	📱	2,62
Meituan Class B	📱	2,07
NVIDIA Corp	📱	1,72
Samsung Electronics Co Ltd	📱	1,71
AI Rajhi Bank	📱	1,65
ASE Technology Holding Co Ltd	📱	1,58
SK Hynix Inc	📱	1,55
China Construction Bank Corp...	📱	1,52
% Primi 10 Titoli sul Patrimonio		28,84
Numero Complessivo di Titoli Azionari		91
Numero Complessivo di Titoli Obbligazionari		0

Distribuzione Settoriale %

Fondo	
Ciclico	44,15
🏠 Materie Prime	3,80
🛒 Beni di Consumo Ciclici	17,85
🏦 Finanza	20,96
🏠 Immobiliare	1,55
Sensibile	48,75
📱 Telecomunicazioni	8,04
⚡ Energia	2,69
🏭 Beni Industriali	10,64
💻 Tecnologia	27,37
Difensivo	7,11
🏠 Beni Difensivi	2,65
🏥 Salute	3,39
💡 Servizi di Pubblica Utilità	1,06

Ripartizione Geografica %

Fondo	
America	10,78
Stati Uniti	2,28
Canada	0,00
America Latina e Centrale	8,49
Europa	11,69
Regno Unito	1,31
Europa Occidentale - Euro	1,94
Europa Occidentale - Non Euro	0,00
Europa dell'Est	2,15
Africa	2,18
Medio Oriente	4,11
Asia	77,54
Giappone	0,68
Australasia	0,00
Asia - Paesi Sviluppati	26,02
Asia - Emergente	50,83

Anagrafica

Società di Gestione	Neuberger Berman Asset Management Ireland Limited	Patrimonio Classe (Mln)	2,91 USD	Investimento Min. Ingresso	1.000 EUR
		(11/03/2025)		Investimento Min. Successivo	10.000 USD
		Domicilio	IRLANDA	T.E.R.	2,30%
Telefono	-	Valuta del Fondo	USD	Spese correnti	2,28%
Web	-	UCITS	Si	Commissione di incentivo	-
Data di Partenza	30/11/2016	Inc/Acc	Acc		
Nome del Gestore	-	ISIN	IE00BYN4P565		
Data Inizio Gestione	04/10/2010				
NAV (11/03/2025)	USD 13,55				

Neuberger Berman Emerging Markets Equity Fund USD T Accumulating Class

Patrimonio Netto (Mln)

106,69 USD

(31/01/2025)