

Man Funds VI plc - Man Innovation Equity Alternative DN H EUR

Categoria Morningstar™

Alt - Long/Short azionario - altro

Benchmark Morningstar

Not Categorized
Usato nel Report

Benchmark Dichiarato

No benchmark

Morningstar Rating™

Senza rating

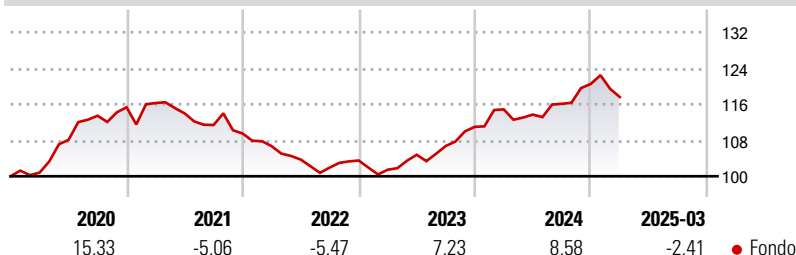
Obiettivo d'Investimento Dichiarato

The Fund's investment objective is to provide investors with absolute returns by taking both long and short positions in equities issued by companies globally. The Portfolio will seek to achieve its objective by following the investment approach outlined below. This will be accomplished by investing all or part of the net proceeds of Shares in transferable securities, exchange traded and OTC financial derivative instruments ("FDI") and other eligible collective investment schemes.

Misure di Rischio

3Y Alpha	-	3Y Sharpe Ratio	0,18
3Y Beta	-	3Y Std Dev	4,95
3Y R-Squared	-	3Y Risk	-
3Y Info Ratio	-	5Y Risk	-
3Y Tracking Error	-	10Y Risk	-

Rendimenti



Rend. Cumulati %

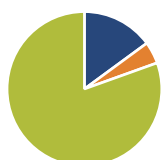
Periodo	Fondo
3-Mesi	-3,32
6-Mesi	0,02
1-Anno	2,54
3-Anni Ann.ti	3,36
5-Anni Ann.ti	2,95
10-Anni Ann.ti	-

Rendimenti aggiornati al 14/04/2025

Rendimenti

Periodo	Q1	Q2	Q3	Q4
Trimestrali %				
2025	-2,41	-	-	-
2024	3,49	-1,01	2,11	3,80
2023	-1,98	3,29	1,85	3,99
2022	-2,56	-2,78	-1,72	1,53
2021	0,81	-1,97	-2,26	-1,70

Portafoglio 31/12/2024



Asset Allocation %	Netta
● Azioni	14,93
● Obbligazioni	4,59
● Liquidità	80,48
● Altro	0,00

Style Box

Azionaria

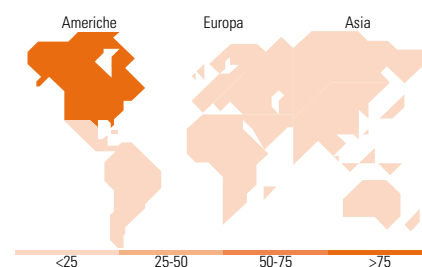
Capitalizz.	Large	Mid	Small
Value			
Blend			
Growth			
Stile			

Mkt Cap %

Capitalizzazione	Fondo
Giant	13,42
Large	25,85
Medium	30,60
Small	19,68
Micro	10,46

Capitalizzazione media di mercato

Ave Mkt Cap USD	Fondo
	31.072,66



Titoli principali

Nome	Settore	%
United States Treasury Bills...	-	9,24
Amazon.com Inc	🏠	7,68
United States Treasury Bills...	-	7,66
GFL Environmental Inc	⚙️	7,55
United States Treasury Bills...	-	6,16
United States Treasury Bills...	-	6,12
Alaska Air Group Inc	✈️	6,05
Allegiant Travel Co	✈️	5,99
Planet Fitness Inc Class A	🏋️	5,21
United States Treasury Bills...	-	4,59
% Primi 10 Titoli sul Patrimonio		66,25
Numero Complessivo di Titoli Azionari		47
Numero Complessivo di Titoli Obbligazionari		1

Distribuzione Settoriale %

Distribuzione Settoriale %	Fondo
Ciclico	47,00
🏠 Materie Prime	4,83
🛒 Beni di Consumo Ciclici	32,27
🏦 Finanza	9,90
🏠 Immobiliare	-
Sensibile	47,36
📞 Telecomunicazioni	-
⚡ Energia	1,31
⚙️ Beni Industriali	43,06
💻 Tecnologia	2,99
Difensivo	5,64
🛡️ Beni Difensivi	5,64
🏥 Salute	-
💡 Servizi di Pubblica Utilità	-

Ripartizione Geografica %

Ripartizione Geografica %	Fondo
America	100,00
Stati Uniti	86,81
Canada	13,19
America Latina e Centrale	0,00
Europa	0,00
Regno Unito	0,00
Europa Occidentale - Euro	0,00
Europa Occidentale - Non Euro	0,00
Europa dell'Est	0,00
Africa	0,00
Medio Oriente	0,00
Asia	0,00
Giappone	0,00
Australasia	0,00
Asia - Paesi Sviluppati	0,00
Asia - Emergente	0,00

Anagrafica

Società di Gestione	Man Group Plc	Patrimonio Classe (Mln)	1,76 USD	Investimento Min. Ingresso	1.000 EUR
Telefono	+44 (0) 20 7144 100	(14/04/2025)		Investimento Min. Successivo	-
Web	https://www.man.com/	Domicilio	IRLANDA	T.E.R.	-
Data di Partenza	03/01/2017	Valuta del Fondo	EUR	Spese correnti	2,08%
Nome del Gestore	Mike Corcell	UCITS	Si	Commissione di incentivo	20,00%
Data Inizio Gestione	20/04/2020	Inc/Acc	Acc		
NAV (14/04/2025)	EUR 124,10	ISIN	IE00BDRKST89		
Patrimonio Netto (Mln)	63,66 USD				

(31/12/2024)