

# CPR Invest - Global Silver Age Class R EUR Acc

## Categoria Morningstar™

Azionari Settore Salute

## Benchmark Morningstar

Morningstar Global Healthcare NR USD  
Usato nel Report

## Benchmark Dichiarato

MSCI World NR EUR

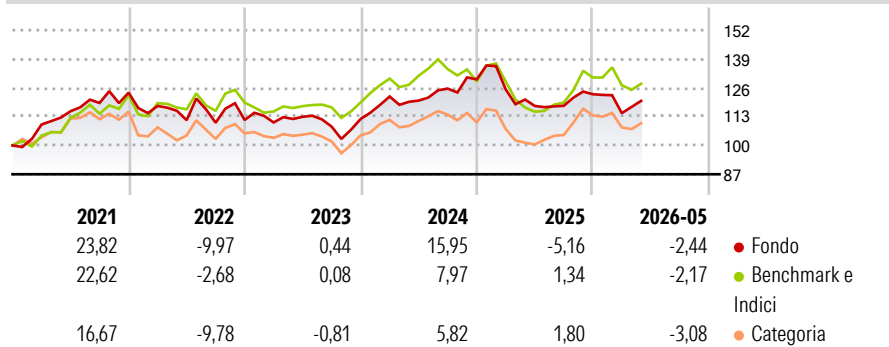
## Morningstar Rating™

★★★

### Obiettivo d'Investimento Dichiarato

The Compartment's objective is to outperform global equity markets over the long-term period (at least five years) by taking advantage of the dynamics of international securities associated with the ageing of the population.

### Rendimenti



### Misure di Rischio

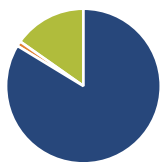
3Y Alpha	-0,28	3Y Sharpe Ratio	0,00
3Y Beta	0,81	3Y Std Dev	10,83
3Y R-Squared	69,28	3Y Risk	Basso
3Y Info Ratio	-0,09	5Y Risk	-Med
3Y Tracking Error	7,19	10Y Risk	-

Basati su Morningstar Global Healthcare NR USD (dove applicabile)

Rend. Cumulati %	Fondo	Bmk	Cat	Rendimenti Trimestrali %	Q1	Q2	Q3	Q4
3-Mesi	8,20	9,10	9,03	2026	-6,94	-	-	-
6-Mesi	0,54	4,86	2,54	2025	-3,51	-5,93	0,05	4,43
1-Anno	5,78	19,75	18,40	2024	9,04	-1,51	4,50	3,32
3-Anni Ann.ti	3,79	5,68	3,42	2023	-0,99	2,33	-3,94	3,20
5-Anni Ann.ti	1,51	4,29	1,55	2022	-4,84	-5,45	-1,03	1,10
10-Anni Ann.ti	-	-	-					

Rendimenti aggiornati al 25/06/2026

### Portafoglio 30/04/2026



#### Asset Allocation %

Azioni	83,71
Obbligazioni	1,06
Liquidità	15,22
Altro	0,02

#### Style Box Azionaria

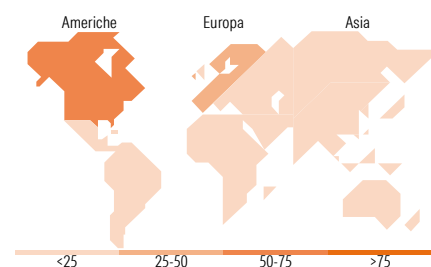


#### Mkt Cap %

Fondo	32,60
Giant	42,36
Large	16,24
Medium	8,80
Small	0,00
Micro	0,00

#### Capitalizzazione media di mercato

Fondo	94.426,9
Ave Mkt Cap EUR	7



### Titoli principali

Nome	Settore	%
Amundi Euro Liquid Shrt Trm...	-	8,60
Hoya Corp	+	3,30
Apple Inc	+	3,04
Eli Lilly and Co	+	2,64
BlackRock Inc	+	2,61
Boston Scientific Corp	+	2,49
AbbVie Inc	+	2,21
Welltower Inc	+	2,17
Service Corp International	+	2,10
AstraZeneca PLC	+	2,07
% Primi 10 Titoli sul Patrimonio		31,22
Numero Complessivo di Titoli Azionari		60
Numero Complessivo di Titoli Obbligazionari		0

### Distribuzione Settoriale %

Fondo	46,38
<b>Ciclico</b>	
Materie Prime	-
Beni di Consumo Ciclici	15,66
Finanza	26,57
Immobiliare	4,15
<b>Sensibile</b>	7,33
Telecomunicazioni	-
Energia	-
Beni Industriali	3,64
Tecnologia	3,69
<b>Difensivo</b>	46,29
Beni Difensivi	1,44
Salute	44,84
Servizi di Pubblica Utilità	-

### Ripartizione Geografica %

Fondo	65,32
<b>America</b>	
Stati Uniti	61,16
Canada	4,16
America Latina e Centrale	0,00
<b>Europa</b>	27,77
Regno Unito	2,52
Europa Occidentale - Euro	21,60
Europa Occidentale - Non Euro	3,66
Europa dell'Est	0,00
Africa	0,00
Medio Oriente	0,00
<b>Asia</b>	6,91
Giappone	4,01
Australasia	0,00
Asia - Paesi Sviluppati	2,90
Asia - Emergente	0,00

### Anagrafica

Società di Gestione	CPR Asset Management	Patrimonio Classe (Mln)	0,87 EUR	Investimento Min. Ingresso	1 Quota
Telefono	-	(25/06/2026)		Investimento Min. Successivo	1 Quota
Web	www.cpr-am.fr	Domicilio	LUSSEMBURGO	T.E.R.	-
Data di Partenza	22/12/2016	Valuta del Fondo	EUR	Spese correnti	1,20%
Nome del Gestore	-	UCITS	Si	Commissione di incentivo	15,00%
Data Inizio Gestione	15/02/2021	Inc/Acc	Acc		
NAV (25/06/2026)	EUR 156,51	ISIN	LU1530898920		
Patrimonio Netto (Mln)	732,84 EUR				

(30/04/2026)

See disclosures for more details

© 2026 Morningstar Italia. Tutti i diritti sono riservati. Le informazioni qui contenute: (1) sono proprietà di Morningstar, (2) non possono essere copiate, (3) non costituiscono consiglio di investimento; (4) sono fornite con scopi informativi; (5) sono ritenute attendibili da Morningstar che, pertanto, ne garantisce il maggior grado di accuratezza e completezza possibile, fatto salvo il caso in cui queste Le siano state fornite in modo errato e/o non completo dalle relative società prodotte; (6) sono estratte dai dati del fondo disponibili e riferiti a date temporali diverse. Morningstar non è responsabile per qualunque danno o perdita derivante da qualunque uso delle informazioni e chi visiona tali informazioni sarà responsabile dell'uso che andrà a farne. Non vi è naturalmente garanzia alcuna che i risultati del passato trovino un riscontro nel futuro.