

# ABN AMRO Funds - EdenTree European Sustainable Equities A EUR Capitalisation

## Categoria Morningstar™

Azionari Europa Large Cap Value

## Benchmark Morningstar

Morningstar Developed Europe Value

Target Market Exposure NR EUR

Usato nel Report

## Benchmark Dichiarato

MSCI Europe NR EUR

## Morningstar Rating™

★★

### Obiettivo d'Investimento Dichiarato

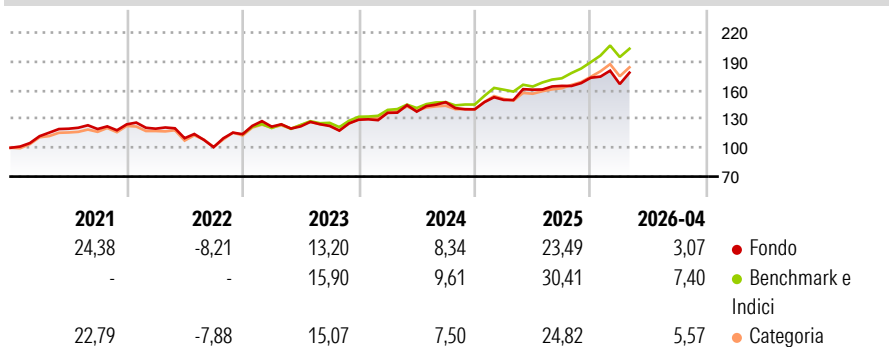
To provide long-term capital appreciation with a diversified and actively managed portfolio of European sustainable equities, without any specific restriction on tracking error. The sub-fund uses a combination of financial and non-financial indicators to identify securities which meet the overall sustainability criteria applied by the External Investment Manager. The sub-fund will be composed by issuers exposed to four long-term sustainable themes such as (i) "Education, (ii) "Health & Wellbeing", (iii) "Social Infrastructure" and (iv) "Sustainable Solutions".

### Misure di Rischio

3Y Alpha	-5,38	3Y Sharpe Ratio	0,80
3Y Beta	1,08	3Y Std Dev	12,23
3Y R-Squared	81,44	3Y Risk	+Med
3Y Info Ratio	-0,95	5Y Risk	Med
3Y Tracking Error	5,34	10Y Risk	-

Basati su Morningstar Developed Europe Value Target Market Exposure NR EUR (dove applicabile)

### Rendimenti



### Rend. Cumulati %

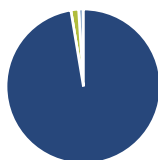
	Fondo	Bmk	Cat
3-Mesi	1,55	0,73	1,31
6-Mesi	11,43	13,61	12,71
1-Anno	19,20	25,49	22,47
3-Anni Ann.ti	13,58	17,58	14,97
5-Anni Ann.ti	8,75	13,11	11,10
10-Anni Ann.ti	-	-	-

Rendimenti aggiornati al 07/05/2026

### Rendimenti

Trimestrali %	Q1	Q2	Q3	Q4
2026	-3,79	-	-	-
2025	7,03	7,08	2,50	5,13
2024	5,53	0,92	7,15	-5,06
2023	6,88	0,21	0,36	5,31
2022	-3,62	-8,27	-8,51	13,47

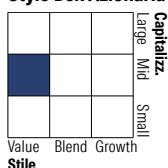
### Portafoglio 31/03/2026



#### Asset Allocation %

Azioni	97,39
Obbligazioni	0,00
Liquidità	1,62
Altro	1,00

#### Style Box Azionaria



#### Mkt Cap %

Fondo	17,47
Giant	27,25
Large	41,46
Medium	13,05
Small	0,77

#### Capitalizzazione media di mercato

Fondo	14.675,46
Ave Mkt Cap EUR	6



### Titoli principali

Nome	Settore	%
Signify NV	🔧	2,65
Carrefour	🛒	2,63
Orange SA	📶	2,60
Rexel SA	📄	2,57
Enel SpA	💡	2,51
Tate & Lyle PLC	🏭	2,51
Legal & General Group PLC	🏠	2,48
Telefonica SA	📶	2,45
Merck KGaA	🏥	2,37
Bank of Ireland Group PLC	🏦	2,27
% Primi 10 Titoli sul Patrimonio		25,04
Numero Complessivo di Titoli Azionari		48
Numero Complessivo di Titoli Obbligazionari		0

### Distribuzione Settoriale %

	Fondo
<b>Ciclico</b>	<b>49,18</b>
Materie Prime	10,46
Beni di Consumo Ciclici	9,27
Finanza	23,00
Immobiliare	6,45
<b>Sensibile</b>	<b>28,99</b>
Telecomunicazioni	13,06
Energia	-
Beni Industriali	9,19
Tecnologia	6,75
<b>Difensivo</b>	<b>21,83</b>
Beni Difensivi	7,47
Salute	11,78
Servizi di Pubblica Utilità	2,58

### Ripartizione Geografica %

	Fondo
<b>America</b>	<b>2,22</b>
Stati Uniti	2,22
Canada	0,00
America Latina e Centrale	0,00
<b>Europa</b>	<b>97,78</b>
Regno Unito	16,59
Europa Occidentale - Euro	72,10
Europa Occidentale - Non Euro	9,08
Europa dell'Est	0,00
Africa	0,00
Medio Oriente	0,00
<b>Asia</b>	<b>0,00</b>
Giappone	0,00
Australasia	0,00
Asia - Paesi Sviluppati	0,00
Asia - Emergente	0,00

### Anagrafica

Società di Gestione	ABN AMRO Investment Solutions	Patrimonio Classe (Mln)	3,50 EUR	Investimento Min. Ingresso	100 EUR
Telefono	01 56 21 60 60	(07/05/2026)		Investimento Min. Successivo	-
Web	www.abnamroinvestmentsolutions.com	Domicilio	LUSSEMBURGO	T.E.R.	-
Data di Partenza	19/01/2017	Valuta del Fondo	EUR	Spese correnti	1,70%
Nome del Gestore	-	UCITS	Si	Commissione di incentivo	-
Data Inizio Gestione	19/01/2017	Inc/Acc	Acc		
NAV (07/05/2026)	EUR 195,24	ISIN	LU1481504865		

# ABN AMRO Funds - EdenTree European Sustainable Equities A EUR Capitalisation

Patrimonio Netto (Mln) 272,32 EUR

(31/03/2026)