

Goldman Sachs Global Equity Partners ESG Portfolio P Inc USD-Hedged

Categoria Morningstar™

Azionari Altri Settori

Benchmark Morningstar

Not Categorized
Usato nel Report

Benchmark Dichiarato

MSCI World NR USD

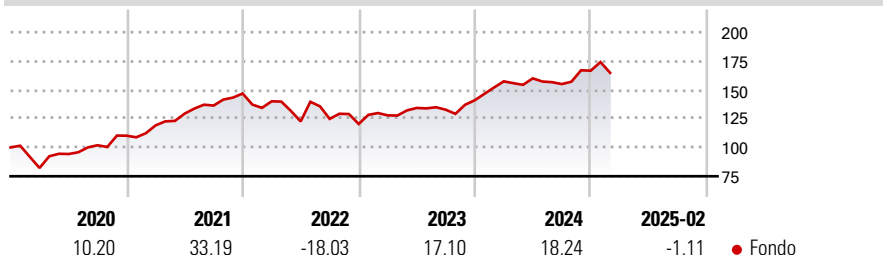
Morningstar Rating™

Senza rating

Obiettivo d'Investimento Dichiarato

Il Comparto intende fornire una crescita del capitale nel lungo termine. Il Comparto deterrà prevalentemente azioni o strumenti analoghi relativi a società di qualsiasi parte del mondo.

Rendimenti



Misure di Rischio

3Y Alpha	-	3Y Sharpe Ratio	0,36
3Y Beta	-	3Y Std Dev	15,27
3Y R-Squared	-	3Y Risk	-
3Y Info Ratio	-	5Y Risk	-
3Y Tracking Error	-	10Y Risk	-

Rend. Cumulati %

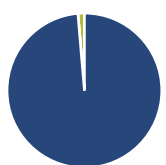
Periodo	Rend. Cumulati %	Fondo
3-Mesi	-13,85	
6-Mesi	-2,80	
1-Anno	-3,48	
3-Anni Ann.ti	3,57	
5-Anni Ann.ti	11,73	
10-Anni Ann.ti	-	

Rendimenti aggiornati al 11/03/2025

Rendimenti

Periodo	Q1	Q2	Q3	Q4
Trimestrali %				
2025	-	-	-	-
2024	11,67	1,65	-3,09	7,49
2023	6,21	5,04	-1,09	6,12
2022	-4,61	-12,49	1,81	-3,55
2021	8,10	8,54	5,41	7,68

Portafoglio 31/01/2025



Asset Allocation %

Azioni	98,65
Obbligazioni	0,00
Liquidità	1,35
Altro	0,00

Style Box

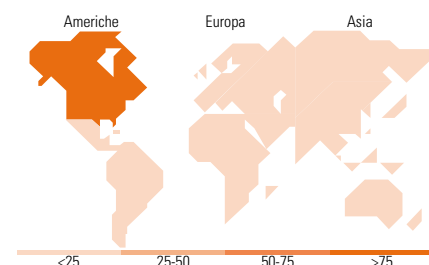
Azionaria		Capitalizzazione
Value	Blend	
		Large
		Mid
		Small
		Style

Mkt Cap %

Giant	42,33
Large	44,31
Medium	13,36
Small	0,00
Micro	0,00

Capitalizzazione media di mercato

Ave Mkt Cap USD	231.334,45
-----------------	------------



Titoli principali

Nome	Settore	%
Microsoft Corp		6,81
Amazon.com Inc		5,63
S&P Global Inc		4,13
Alphabet Inc Class A		4,10
NVIDIA Corp		3,37
Morgan Stanley		3,21
Northern Trust Corp		3,18
Waste Management Inc		3,13
The Home Depot Inc		3,05
Salesforce Inc		2,93
% Primi 10 Titoli sul Patrimonio		39,54
Numero Complessivo di Titoli Azionari		38
Numero Complessivo di Titoli Obbligazionari		0

Distribuzione Settoriale %

Settore	Fondo
Ciclico	31,41
Materie Prime	5,02
Beni di Consumo Ciclici	9,96
Finanza	14,48
Immobiliare	1,95
Sensibile	41,51
Telecomunicazioni	6,35
Energia	-
Beni Industriali	6,76
Tecnologia	28,40
Difensivo	27,07
Beni Difensivi	6,93
Salute	16,03
Servizi di Pubblica Utilità	4,11

Ripartizione Geografica %

Regione	Fondo
America	78,76
Stati Uniti	78,76
Canada	0,00
America Latina e Centrale	0,00
Europa	14,48
Regno Unito	4,78
Europa Occidentale - Euro	4,98
Europa Occidentale - Non Euro	4,72
Europa dell'Est	0,00
Africa	0,00
Medio Oriente	0,00
Asia	6,76
Giappone	4,75
Australasia	0,00
Asia - Paesi Sviluppatti	2,01
Asia - Emergente	0,00

Anagrafica

Società di Gestione	Goldman Sachs Asset Management B.V.	Patrimonio Classe (Mln)	0,02 USD	Investimento Min. Ingresso	50.000 EUR
Telefono	+31-703781781	Domicilio	LUSSEMBURGO	Investimento Min. Successivo	-
Web	https://www.gsam.com	Valuta del Fondo	USD	T.E.R.	1,37%
Data di Partenza	20/01/2017	UCITS	Si	Spese correnti	1,37%
Nome del Gestore	Alexis Deladerrière	Inc/Acc	Inc	Commissione di incentivo	-
Data Inizio Gestione	01/07/2018	ISIN	LU1548410676		
NAV (11/03/2025)	USD 20,48				
Patrimonio Netto (Mln)	1.292,78 USD				

(31/01/2025)