

# Credit Suisse Index Fund (Lux) - CSIF (Lux) Equity Pacific ex Japan FB EUR

## Categoria Morningstar™

Aktion Pazifik ohne Japan

## Benchmark Morningstar

Morningstar Developed Asia Pacific ex-Japan Target Market Exposure NR USD  
Usato nel Report

## Benchmark Dichiarato

MSCI Pacific ex Japan NR EUR

## Morningstar Rating™

★★★

### Obiettivo d'Investimento Dichiarato

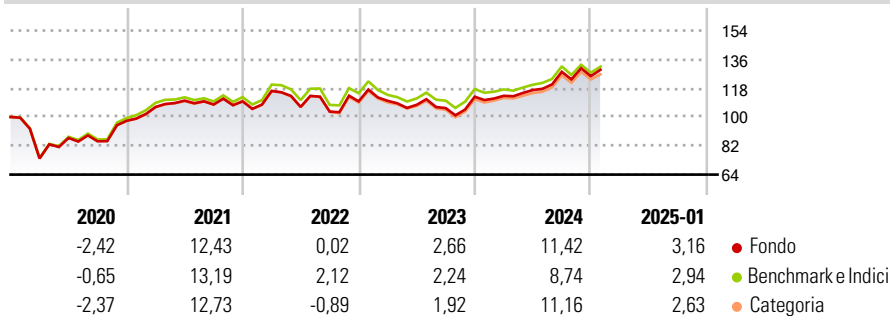
Il fondo è gestito in modo passivo e mira a replicare la performance del MSCI Pacific ex Japan Index. Il fondo può discostarsi dall'indice. Il fondo si avvale di una strategia di replica fisica e investe principalmente in una selezione rappresentativa di azioni e titoli affini nonché in diritti, inclusi American Depositary Receipt, American Depositary Share, Global Depositary Receipt e Global Depositary Share, emessi da società che rientrano nell'indice. Il fondo può ricorrere a strumenti derivati per raggiungere gli obiettivi specificati sopra. Rispetto al metodo di replica completa, il metodo del campionamento rappresentativo può comportare costi di transazione inferiori in sede di ribilanciamento del portafoglio come pure una maggiore...

### Misure di Rischio

3Y Alpha	0,38	3Y Sharpe Ratio	0,39
3Y Beta	1,00	3Y Std Dev	14,88
3Y R-Squared	99,61	3Y Risk	+Med
3Y Info Ratio	0,32	5Y Risk	Med
3Y Tracking Error	1,19	10Y Risk	-

Basati su Morningstar Developed Asia Pacific ex-Japan Target Market Exposure NR USD (dove applicabile)

### Rendimenti

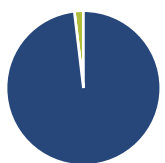


Rend. Cumulati %	Fondo	Bmk	Cat
3-Mesi	3,29	2,48	3,20
6-Mesi	12,15	10,16	11,84
1-Anno	16,11	13,29	15,77
3-Anni Ann.ti	6,67	6,22	6,25
5-Anni Ann.ti	5,16	5,42	5,24
10-Anni Ann.ti	-	-	-

Rendimenti aggiornati al 04/02/2025

Rendimenti	Q1	Q2	Q3	Q4
2025	-	-	-	-
2024	0,48	3,21	9,72	-2,08
2023	0,30	-2,24	-1,90	6,73
2022	5,99	-8,61	-2,74	6,17
2021	8,87	3,76	-2,21	1,79

### Portafoglio 31/12/2024



Asset Allocation %	Netta
Azioni	98,11
Obbligazioni	0,00
Liquidità	1,89
Altro	0,00

### Style Box

#### Azionaria

Capitaliz.	Value	Blend	Growth
Large			
Mid			
Small			

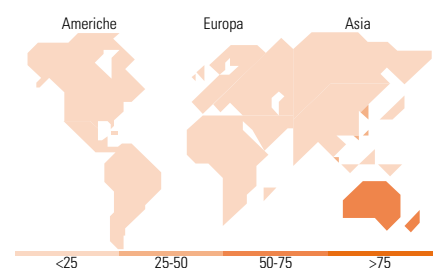
#### Stile

### Mkt Cap %

Fondo	
Giant	58,91
Large	36,04
Medium	5,05
Small	0,00
Micro	0,00

### Capitalizzazione media di mercato

Fondo	
Ave Mkt Cap USD	38.473,10



### Titoli principali

Nome	Settore	%
Commonwealth Bank of Australia	🏦	8,63
BHP Group Ltd	🏭	6,75
CSL Ltd	🏠	4,59
AIA Group Ltd	🏠	4,34
National Australia Bank Ltd	🏦	3,84
Westpac Banking Corp	🏦	3,74
DBS Group Holdings Ltd	🏦	3,40
ANZ Group Holdings Ltd	🏦	2,86
Wesfarmers Ltd	🏠	2,74
Macquarie Group Ltd	🏦	2,70
% Primi 10 Titoli sul Patrimonio		43,60
Numero Complessivo di Titoli Azionari		103
Numero Complessivo di Titoli Obbligazionari		0

### Distribuzione Settoriale %

Fondo	
<b>Ciclico</b>	<b>70,46</b>
Materie Prime	12,08
Beni di Consumo Ciclici	7,67
Finanza	42,76
Immobiliare	7,95
<b>Sensibile</b>	<b>15,70</b>
Telecomunicazioni	2,87
Energia	2,34
Beni Industriali	8,35
Tecnologia	2,13
<b>Difensivo</b>	<b>13,84</b>
Beni Difensivi	3,28
Salute	7,16
Servizi di Pubblica Utilità	3,40

### Ripartizione Geografica %

Fondo	
<b>America</b>	<b>0,74</b>
Stati Uniti	0,74
Canada	0,00
America Latina e Centrale	0,00
<b>Europa</b>	<b>0,63</b>
Regno Unito	0,63
Europa Occidentale - Euro	0,00
Europa Occidentale - Non Euro	0,00
Europa dell'Est	0,00
Africa	0,00
Medio Oriente	0,00
<b>Asia</b>	<b>98,63</b>
Giappone	0,00
Australasia	66,83
Asia - Paesi Sviluppati	31,13
Asia - Emergente	0,66

### Anagrafica

Società di Gestione	UBS Asset Management (Europe) S.A.	Patrimonio Classe (Mln)	0,03 EUR	Investimento Min. Ingresso	-
Telefono	+352 4 36 16 11	Domicilio	LUSSEMBURGO	Investimento Min. Successivo	-
Web	www.credit-suisse.com	Valuta del Fondo	EUR	T.E.R.	-
Data di Partenza	30/01/2017	UCITS	Si	Spese correnti	0,15%
Nome del Gestore	-	Inc/Acc	Acc	Commissione di incentivo	-

# Credit Suisse Index Fund (Lux) - CSIF (Lux) Equity Pacific ex Japan FB EUR

---

Data Inizio Gestione	02/06/2016	ISIN	LU1419772295
NAV (04/02/2025)	EUR 155,49		
Patrimonio Netto (Mln)	20,16 USD		

---

(31/12/2024)