

UBS MSCI EM Index Fund EUR A acc

Categoria Morningstar™

Azionari Paesi Emergenti

Benchmark Morningstar

Morningstar Emerging Markets Target

Market Exposure NR USD

Usato nel Report

Benchmark Dichiarato

MSCI EM NR EUR

Morningstar Rating™

★★★

Obiettivo d'Investimento Dichiarato

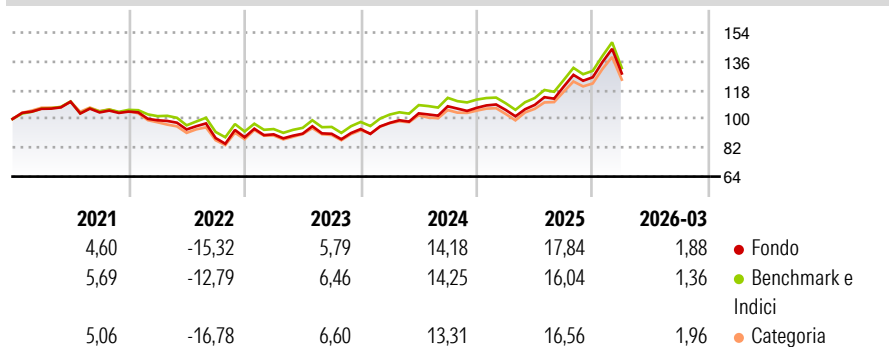
Questo Index Tracker Fund è gestito in modo passivo e mira a replicare la performance del MSCI Emerging Markets Index. Il fondo può discostarsi dall'indice. Il fondo si avvale di una strategia di replica fisica e investe principalmente in una selezione rappresentativa di azioni e titoli affini nonché in diritti, inclusi American Depositary Receipt, American Depositary Share, Global Depositary Receipt e Global Depositary Share, emessi da società che rientrano nell'indice. Allo contempo il fondo può ricorrere a strumenti derivati per raggiungere gli obiettivi specificati sopra. Rispetto al metodo di replica completa, il metodo del campionamento rappresentativo può comportare costi di transazione inferiori in sede di ribilanciamento del...

Misure di Rischio

| | | | |
|-------------------|-------|-----------------|-------|
| 3Y Alpha | 0,21 | 3Y Sharpe Ratio | 0,71 |
| 3Y Beta | 1,02 | 3Y Std Dev | 13,75 |
| 3Y R-Squared | 99,66 | 3Y Risk | Med |
| 3Y Info Ratio | 0,39 | 5Y Risk | Med |
| 3Y Tracking Error | 0,95 | 10Y Risk | - |

Basati su Morningstar Emerging Markets Target Market Exposure NR USD (dove applicabile)

Rendimenti



Rend. Cumulati %

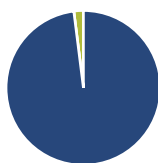
| | Fondo | Bmk | Cat |
|----------------|-------|-------|-------|
| 3-Mesi | 7,92 | 7,66 | 8,10 |
| 6-Mesi | 16,27 | 15,12 | 16,68 |
| 1-Anno | 49,42 | 47,41 | 48,71 |
| 3-Anni Ann.ti | 17,83 | 17,37 | 16,82 |
| 5-Anni Ann.ti | 6,48 | 6,97 | 5,91 |
| 10-Anni Ann.ti | - | - | - |

Rendimenti aggiornati al 22/04/2026

Rendimenti

| | Q1 | Q2 | Q3 | Q4 |
|------|-------|-------|-------|-------|
| 2026 | 1,88 | - | - | - |
| 2025 | -1,24 | 2,97 | 10,54 | 4,82 |
| 2024 | 4,10 | 6,13 | 4,28 | -0,89 |
| 2023 | 2,05 | 0,48 | -0,08 | 3,26 |
| 2022 | -5,18 | -5,77 | -5,78 | 0,58 |

Portafoglio 30/04/2025



Asset Allocation %

| | |
|--------------|-------|
| Azioni | 98,01 |
| Obbligazioni | 0,00 |
| Liquidità | 1,99 |
| Altro | 0,00 |

Style Box Azionaria

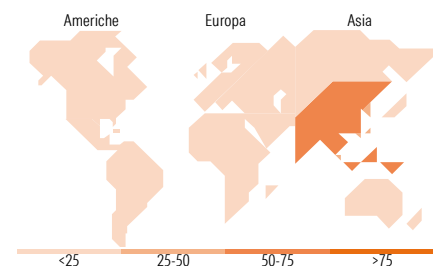


Mkt Cap %

| | |
|--------|-------|
| Fondo | 57,32 |
| Giant | 35,00 |
| Large | 7,46 |
| Medium | 0,22 |
| Small | 0,00 |
| Micro | 0,00 |

Capitalizzazione media di mercato

| | |
|-------|-----------|
| Fondo | 47.998,15 |
|-------|-----------|



Titoli principali

| Nome | Settore | % |
|---|------------------|-------|
| Taiwan Semiconductor... | Microelettronica | 8,50 |
| Tencent Holdings Ltd | Software | 4,83 |
| Alibaba Group Holding Ltd... | Software | 2,97 |
| Samsung Electronics Co Ltd | Software | 2,26 |
| Future Contract On Msci... | - | 1,64 |
| HDFC Bank Ltd | Banca | 1,56 |
| Xiaomi Corp Class B | Software | 1,29 |
| Reliance Industries Ltd | Software | 1,23 |
| ICICI Bank Ltd | Banca | 1,08 |
| Meituan Class B | Software | 1,00 |
| % Primi 10 Titoli sul Patrimonio | | 26,35 |
| Numero Complessivo di Titoli Azionari | | 1.203 |
| Numero Complessivo di Titoli Obbligazionari | | 0 |

Distribuzione Settoriale %

| | Fondo |
|-----------------------------|--------------|
| Ciclico | 46,01 |
| Materie Prime | 5,70 |
| Beni di Consumo Ciclici | 13,82 |
| Finanza | 24,83 |
| Immobiliare | 1,66 |
| Sensibile | 42,92 |
| Telecomunicazioni | 10,28 |
| Energia | 4,45 |
| Beni Industriali | 6,40 |
| Tecnologia | 21,80 |
| Difensivo | 11,06 |
| Beni Difensivi | 4,64 |
| Salute | 3,68 |
| Servizi di Pubblica Utilità | 2,75 |

Ripartizione Geografica %

| | Fondo |
|-------------------------------|--------------|
| America | 7,84 |
| Stati Uniti | 0,49 |
| Canada | 0,00 |
| America Latina e Centrale | 7,34 |
| Europa | 12,90 |
| Regno Unito | 0,00 |
| Europa Occidentale - Euro | 0,68 |
| Europa Occidentale - Non Euro | 0,00 |
| Europa dell'Est | 2,16 |
| Africa | 3,19 |
| Medio Oriente | 6,87 |
| Asia | 79,26 |
| Giappone | 0,00 |
| Australasia | 0,00 |
| Asia - Paesi Sviluppati | 26,74 |
| Asia - Emergente | 52,52 |

Anagrafica

| | | | | | |
|---------------------|------------------------------------|-------------------------|-------------|------------------------------|-------|
| Società di Gestione | UBS Asset Management (Europe) S.A. | Patrimonio Classe (Mln) | 0,76 EUR | Investimento Min. Ingresso | - |
| Telefono | +352 4 36 16 11 | (22/04/2026) | | Investimento Min. Successivo | - |
| Web | www.credit-suisse.com | Domicilio | LUSSEMBURGO | T.E.R. | - |
| Data di Partenza | 30/01/2017 | Valuta del Fondo | EUR | Spese correnti | 0,18% |
| Nome del Gestore | Stefan Schlichthörl | UCITS | Si | Commissione di incentivo | 0,00% |
| | | Inc/Acc | Acc | | |

UBS MSCI EM Index Fund EUR A acc

| | | | |
|------------------------|------------|------|--------------|
| Data Inizio Gestione | 01/01/2026 | ISIN | LU1419776015 |
| NAV (22/04/2026) | EUR 195,91 | | |
| Patrimonio Netto (Mln) | 108,60 USD | | |
| (30/04/2025) | | | |