

# CPR Invest - Global Disruptive Opportunities Class R EUR Acc

## Categoria Morningstar™

Azionari Internazionali Large Cap Growth

## Benchmark Morningstar

Morningstar Global Growth Target Market

Exposure NR USD

Usato nel Report

## Benchmark Dichiarato

MSCI World NR EUR

## Morningstar Rating™

★★

### Obiettivo d'Investimento Dichiarato

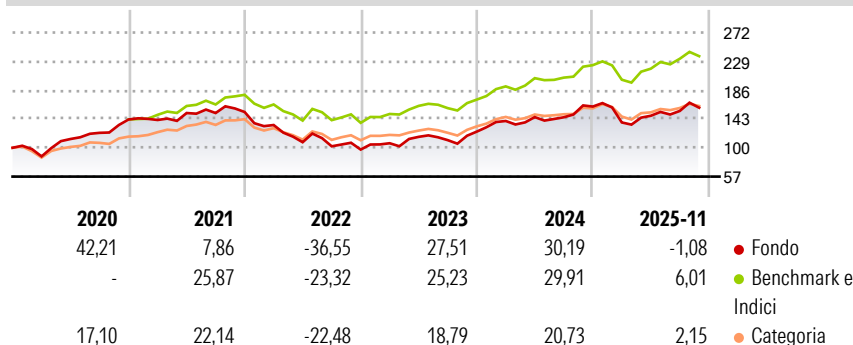
La strategia di investimento del Comparto si propone di selezionare titoli di Società ritenute "game changer", ossia società innovative che creano un nuovo mercato (nuovi prodotti, servizi, soluzioni, canali di distribuzione, ecc.) in grado di sfidare e superare i modelli economici esistenti. I titoli traggono vantaggio da modifiche strutturali legate a questa "disruption" (perturbazione), in tutti i Paesi, compresi i mercati emergenti. Perturbazione che potrebbe altresì verificarsi in tutti i settori economici, ad esempio, l'assistenza sanitaria, la e-economy, la tecnologia, il settore industriale, ambientale, finanziario e molti altri. Il Comparto utilizza un mix di approcci top-down e bottom-up.

### Misure di Rischio

3Y Alpha	-4,91	3Y Sharpe Ratio	0,64
3Y Beta	1,23	3Y Std Dev	19,13
3Y R-Squared	87,79	3Y Risk	Alto
3Y Info Ratio	-0,34	5Y Risk	Alto
3Y Tracking Error	7,13	10Y Risk	-

Basati su Morningstar Global Growth Target Market Exposure NR USD (dove applicabile)

### Rendimenti




Rend. Cumulati %	Fondo	Bmk	Cat
3-Mesi	4,01	1,33	1,54
6-Mesi	9,27	8,45	5,30
1-Anno	-4,28	1,92	-1,81
3-Anni Ann.ti	15,87	17,17	11,05
5-Anni Ann.ti	3,58	10,88	6,80
10-Anni Ann.ti	-	-	-

Rendimenti aggiornati al 11/12/2025

Rendimenti	Q1	Q2	Q3	Q4
Trimestrali %				
2025	-14,70	7,23	4,87	-
2024	12,83	4,13	-0,18	11,01
2023	9,73	8,94	-4,25	11,40
2022	-12,64	-19,19	-5,63	-4,77
2021	-0,49	7,34	0,00	0,98

### Portafoglio 31/10/2025

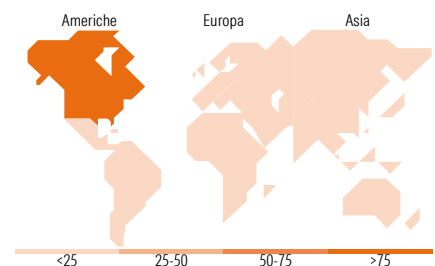


### Mkt Cap %

Giant	40,38
Large	37,19
Medium	17,12
Small	5,30
Micro	0,00

### Capitalizzazione media di mercato

Ave Mkt Cap EUR	174.268,42
-----------------	------------



### Titoli principali

Nome	Settore	%
Amazon.com Inc	🛒	4,26
Microsoft Corp	💻	4,12
NVIDIA Corp	💻	3,20
Taiwan Semiconductor...	💻	3,04
Boston Scientific Corp	🏥	2,75
Hitachi Ltd	⚙️	2,74
Intuitive Surgical Inc	🏥	2,60
Alphabet Inc Class A	💻	2,59
Schneider Electric SE	⚙️	2,58
Broadcom Inc	💻	2,49
% Primi 10 Titoli sul Patrimonio		30,36
Numero Complessivo di Titoli Azionari		74
Numero Complessivo di Titoli Obbligazionari		0

### Distribuzione Settoriale %

	Fondo
<b>Ciclico</b>	<b>15,29</b>
🛒 Materie Prime	0,01
🛒 Beni di Consumo Ciclici	10,71
🏠 Finanza	3,53
🏠 Immobiliare	1,04
<b>Sensibile</b>	<b>70,61</b>
📞 Telecomunicazioni	4,73
⚡ Energia	0,00
🏭 Beni Industriali	11,51
💻 Tecnologia	54,37
<b>Difensivo</b>	<b>14,10</b>
🛒 Beni Difensivi	0,02
🏥 Salute	12,12
💡 Servizi di Pubblica Utilità	1,96

### Ripartizione Geografica %

	Fondo
<b>America</b>	<b>80,87</b>
Stati Uniti	78,51
Canada	1,42
America Latina e Centrale	0,94
<b>Europa</b>	<b>8,41</b>
Regno Unito	1,11
Europa Occidentale - Euro	6,75
Europa Occidentale - Non Euro	0,55
Europa dell'Est	0,00
Africa	0,00
Medio Oriente	0,00
<b>Asia</b>	<b>10,72</b>
Giappone	2,74
Australasia	0,00
Asia - Paesi Sviluppati	4,14
Asia - Emergente	3,83

### Anagrafica

Società di Gestione	CPR Asset Management	Patrimonio Classe (Mln)	151,34 EUR	Investimento Min. Ingresso	1 Quota
Telefono	-	(11/12/2025)		Investimento Min. Successivo	1/10 Quota
Web	www.cpr-am.fr	Domicilio	LUSSEMBURGO	T.E.R.	-
Data di Partenza	22/12/2016	Valuta del Fondo	EUR	Spese correnti	1,45%
Nome del Gestore	Wesley Lebeau	UCITS	Si	Commissione di incentivo	15,00%
Data Inizio Gestione	22/12/2016	Inc/Acc	Acc		
NAV (11/12/2025)	EUR 232,38	ISIN	LU1530900684		

# CPR Invest - Global Disruptive Opportunities Class R EUR Acc

Patrimonio Netto (Mln)	3.310,83 EUR
(31/10/2025)	