

# BNY Mellon U.S. Equity Income Fund GBP E Inc

## Categoria Morningstar™

Category\_EUCA001017

## Benchmark Morningstar

Morningstar US High Dividend Yield NR

USD

Usato nel Report

## Benchmark Dichiarato

S&amp;P 500 NR USD

## Morningstar Rating™

★★★★

### Obiettivo d'Investimento Dichiarato

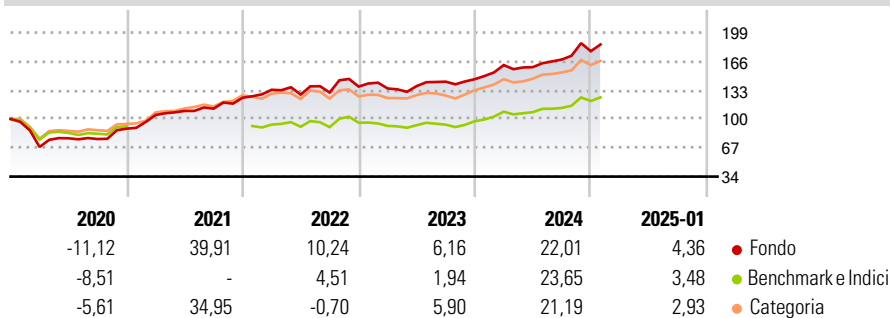
The Sub-Fund aims to maximise total returns from income and capital growth. The Sub-Fund invests primarily (meaning at least two-thirds of the Sub-Fund's Net Asset Value) in equity and equity-related securities (common and preferred stock, American depository receipts and global depository receipts (collectively "Depository Receipts"), listed real estate investment trusts ("REITs") and master limited partnerships ("MLPs")), issued by "large-capitalisation companies" located in the U.S. The term "large-capitalisation companies" shall be taken to include securities of companies which, at the time of purchase, have a market capitalisation of US\$2 billion or above.

### Misure di Rischio

3Y Alpha	2,84	3Y Sharpe Ratio	0,86
3Y Beta	0,97	3Y Std Dev	13,36
3Y R-Squared	92,91	3Y Risk	+Med
3Y Info Ratio	0,69	5Y Risk	Alto
3Y Tracking Error	4,22	10Y Risk	-

Basati su Morningstar US High Dividend Yield NR USD (dove applicabile)

### Rendimenti

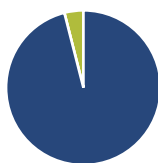


Rend. Cumulati %	Fondo	Bmk	Cat
3-Mesi	7,53	9,17	7,68
6-Mesi	13,09	15,96	12,94
1-Anno	24,21	23,97	21,51
3-Anni Ann.ti	13,72	11,35	11,28
5-Anni Ann.ti	13,89	10,95	11,72
10-Anni Ann.ti	-	-	-

Rendimenti aggiornati al 31/01/2025

Rendimenti Trimestrali %	Q1	Q2	Q3	Q4
2025	-	-	-	-
2024	11,18	-1,50	5,49	5,61
2023	-1,59	2,09	3,61	1,97
2022	7,28	-4,06	1,79	5,22
2021	17,65	4,46	2,37	11,21

### Portafoglio 31/12/2024



Asset Allocation %	Netta
Azioni	96,03
Obbligazioni	0,00
Liquidità	3,97
Altro	0,00

### Style Box

#### Azionaria

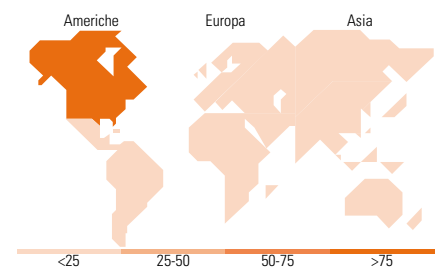
Stile	Capitalizz.
Value	Large
Blend	Mid
Growth	Small

### Mkt Cap %

Fondo	
Giant	6,43
Large	41,49
Medium	43,33
Small	8,75
Micro	0,00

### Capitalizzazione media di mercato

Fondo	
Ave Mkt Cap USD	65.066,97



### Titoli principali

Nome	Settore	%
AT&T Inc	☎	4,69
Cisco Systems Inc	📠	4,61
Bank of America Corp	🏦	3,71
Medtronic PLC	🏥	3,11
Assurant Inc	🏠	3,09
JPMorgan Chase & Co	🏦	3,00
L3Harris Technologies Inc	⚙️	2,86
Aon PLC Class A	🏠	2,69
Las Vegas Sands Corp	🎰	2,52
U.S. Bancorp	🏦	2,52
% Primi 10 Titoli sul Patrimonio		32,80
Numero Complessivo di Titoli Azionari		55
Numero Complessivo di Titoli Obbligazionari		0

### Distribuzione Settoriale %

Fondo	
<b>Ciclico</b>	<b>41,64</b>
Materie Prime	4,63
Beni di Consumo Ciclici	7,09
Finanza	29,91
Immobiliare	-
<b>Sensibile</b>	<b>36,46</b>
Telecomunicazioni	7,12
Energia	8,42
Beni Industriali	11,91
Tecnologia	9,00
<b>Difensivo</b>	<b>21,91</b>
Beni Difensivi	3,63
Salute	15,40
Servizi di Pubblica Utilità	2,88

### Ripartizione Geografica %

Fondo	
<b>America</b>	<b>99,17</b>
Stati Uniti	99,17
Canada	0,00
America Latina e Centrale	0,00
<b>Europa</b>	<b>0,83</b>
Regno Unito	0,00
Europa Occidentale - Euro	0,83
Europa Occidentale - Non Euro	0,00
Europa dell'Est	0,00
Africa	0,00
Medio Oriente	0,00
<b>Asia</b>	<b>0,00</b>
Giappone	0,00
Australasia	0,00
Asia - Paesi Sviluppati	0,00
Asia - Emergente	0,00

### Anagrafica

Società di Gestione	BNY Mellon Fund Management (Lux) S.A.	Patrimonio Classe (Mln)	341,61 GBP	Investimento Min. Ingresso	-
Telefono	-	Domicilio	IRLANDA	Investimento Min. Successivo	-
Web	http://www.bnymellonam.com	Valuta del Fondo	GBP	T.E.R.	-
Data di Partenza	17/01/2017	UCITS	Si	Spese correnti	0,58%
Nome del Gestore	John Bailer	Inc/Acc	Inc	Commissione di incentivo	-
		ISIN	IE00BD842209		

# BNY Mellon U.S. Equity Income Fund GBP E Inc

---

Data Inizio Gestione	17/01/2017
NAV (31/01/2025)	GBP 1,87
Patrimonio Netto (Mln)	705,75 USD
(31/12/2024)	