

BNY Mellon U.S. Equity Income Fund USD C Acc

Categoria Morningstar™

Category_EUCA001017

Benchmark Morningstar

Morningstar US High Dividend Yield NR USD
Usato nel Report

Benchmark Dichiarato

S&P 500 NR USD

Morningstar Rating™

Senza rating

Obiettivo d'Investimento Dichiarato

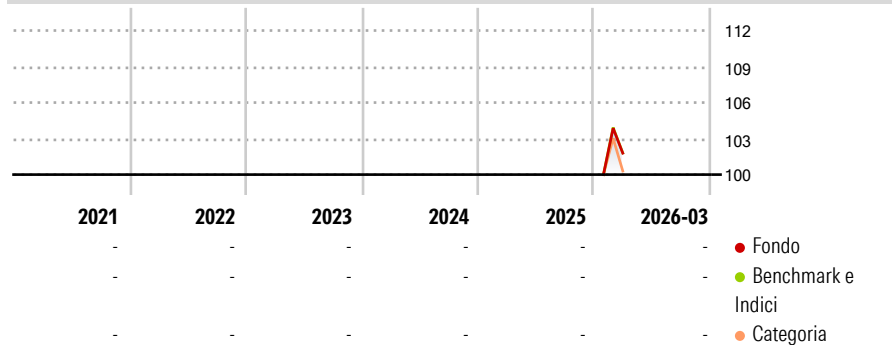
The Sub-Fund aims to maximise total returns from income and capital growth. The Sub-Fund invests primarily (meaning at least two-thirds of the Sub-Fund's Net Asset Value) in equity and equity-related securities (common and preferred stock, American depository receipts and global depository receipts (collectively "Depository Receipts"), listed real estate investment trusts ("REITs")), issued by "large capitalisation companies" located in the U.S. The term "large-capitalisation companies" shall be taken to include securities of companies which, at the time of purchase, have a market capitalisation of US \$2 billion or above.

Misure di Rischio

3Y Alpha	-	3Y Sharpe Ratio	-
3Y Beta	-	3Y Std Dev	-
3Y R-Squared	-	3Y Risk	-
3Y Info Ratio	-	5Y Risk	-
3Y Tracking Error	-	10Y Risk	-

Basati su Morningstar US High Dividend Yield NR USD (dove applicabile)


Rendimenti



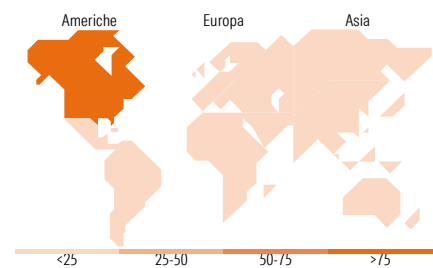
Rend. Cumulati %	Fondo	Bmk	Cat	Rendimenti Trimestrali %	Q1	Q2	Q3	Q4
3-Mesi	4,46	4,46	3,95	2026	-	-	-	-
6-Mesi	-	-	-	2025	-	-	-	-
1-Anno	-	-	-	2024	-	-	-	-
3-Anni Ann.ti	-	-	-	2023	-	-	-	-
5-Anni Ann.ti	-	-	-	2022	-	-	-	-
10-Anni Ann.ti	-	-	-					

Rendimenti aggiornati al 29/04/2026

Portafoglio 31/03/2026



Style Box Azionaria	Mkt Cap %	Fondo
Giant		12,87
Large		38,98
Medium		38,25
Small		9,90
Micro		0,00
Capitalizzazione media di mercato		Fondo
Ave Mkt Cap GBP		64.484,4
		1



Titoli principali

Nome	Settore	%
Cisco Systems Inc	ICT	3,95
Exxon Mobil Corp	Energia	3,59
Assurant Inc	Assicurazioni	3,47
Texas Instruments Inc	ICT	3,09
Johnson & Johnson	Salute	3,08
JPMorgan Chase & Co	Finanza	3,07
Colgate-Palmolive Co	Beni di Consumo	2,95
Omnicom Group Inc	Marketing	2,89
UnitedHealth Group Inc	Assicurazioni	2,83
Applied Materials Inc	ICT	2,80
% Primi 10 Titoli sul Patrimonio		31,74
Numero Complessivo di Titoli Azionari		60
Numero Complessivo di Titoli Obbligazionari		0

Distribuzione Settoriale %

Distribuzione Settoriale %	Fondo
Ciclico	36,89
Materie Prime	3,19
Beni di Consumo Ciclici	4,49
Finanza	28,05
Immobiliare	1,18
Sensibile	46,34
Telecomunicazioni	8,09
Energia	10,56
Beni Industriali	16,18
Tecnologia	11,51
Difensivo	16,77
Beni Difensivi	3,75
Salute	12,18
Servizi di Pubblica Utilità	0,84

Ripartizione Geografica %

Ripartizione Geografica %	Fondo
America	97,16
Stati Uniti	97,16
Canada	0,00
America Latina e Centrale	0,00
Europa	2,16
Regno Unito	0,00
Europa Occidentale - Euro	0,00
Europa Occidentale - Non Euro	2,16
Europa dell'Est	0,00
Africa	0,00
Medio Oriente	0,00
Asia	0,68
Giappone	0,00
Australasia	0,00
Asia - Paesi Sviluppati	0,00
Asia - Emergente	0,68

Anagrafica

Società di Gestione	BNY Mellon Fund Management (Lux) S.A.	Patrimonio Classe (Mln)	0,01 USD	Investimento Min. Ingresso	5.000.000 USD
Telefono	-	Domicilio	IRLANDA	Investimento Min. Successivo	-
Web	http://www.bnymellonam.com	Valuta del Fondo	USD	T.E.R.	-
Data di Partenza	16/01/2026	UCITS	Si	Spese correnti	1,09%
Nome del Gestore	John Bailer	Inc/Acc	Acc	Commissione di incentivo	-
Data Inizio Gestione	17/01/2017	ISIN	IE00BD5M6T26		

BNY Mellon U.S. Equity Income Fund USD C Acc

NAV ^(29/04/2026)

USD 1,03

Patrimonio Netto (Mln)

857,70 GBP

^(31/03/2026)