

# Vitruvius UCITS Selection B USD Acc

## Categoria Morningstar™

Alt - Long/Short Azionario Internazionale

## Benchmark Morningstar

Morningstar Global Target Market

Exposure NR USD

Usato nel Report

## Benchmark Dichiarato

N/A

## Morningstar Rating™

★★★

### Obiettivo d'Investimento Dichiarato

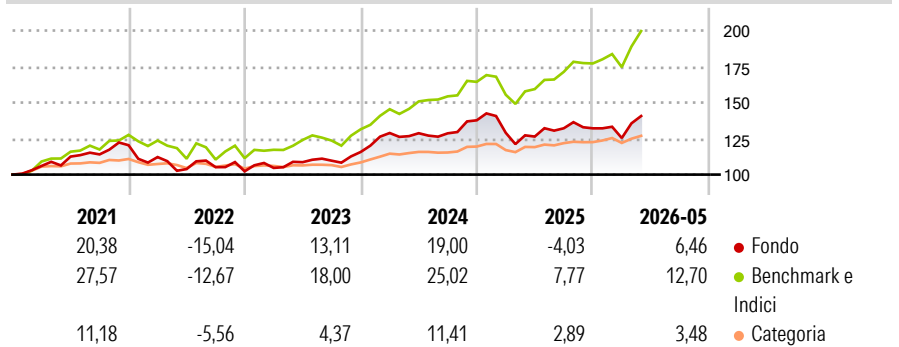
The Portfolio's investment objective is to provide medium to long term capital growth, measured in EUR, investing primarily in a globally diversified portfolio of collective investment schemes mostly pursuing actively managed equity strategies, including equity long-short strategies which may use derivative instruments such as index futures, swaps and CFDs, organised as UCITS and/or other eligible UCI.

### Misure di Rischio

3Y Alpha	-6,38	3Y Sharpe Ratio	0,54
3Y Beta	0,86	3Y Std Dev	11,74
3Y R-Squared	88,70	3Y Risk	Med
3Y Info Ratio	-2,29	5Y Risk	Med
3Y Tracking Error	4,30	10Y Risk	-

Basati su Morningstar Global Target Market Exposure NR USD (dove applicabile)

### Rendimenti



### Rend. Cumulati %

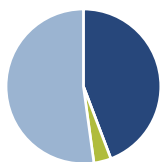
	Fondo	Bmk	Cat
3-Mesi	12,47	13,69	2,60
6-Mesi	10,99	12,89	2,03
1-Anno	17,01	27,00	1,80
3-Anni Ann.ti	10,20	18,09	5,92
5-Anni Ann.ti	5,80	11,74	4,53
10-Anni Ann.ti	-	-	-

Rendimenti aggiornati al 24/06/2026

### Rendimenti

	Q1	Q2	Q3	Q4
Trimestrali %				
2026	-5,11	-	-	-
2025	-6,28	-2,02	4,53	-0,01
2024	11,38	-0,12	-0,05	7,02
2023	2,31	3,79	0,96	5,51
2022	-6,83	-7,43	1,27	-2,73

### Portafoglio 31/12/2025



#### Asset Allocation %

Azioni	44,23
Obbligazioni	0,00
Liquidità	3,60
Altro	52,18

#### Style Box Azionaria

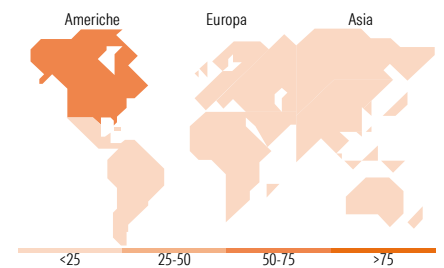


#### Mkt Cap %

	Fondo
Giant	53,58
Large	34,65
Medium	9,31
Small	2,43
Micro	0,02

#### Capitalizzazione media di mercato

	Fondo
Ave Mkt Cap EUR	134.409,39



### Titoli principali

Nome	Settore	%
BlackRock Global Uncons Eq Z...	-	15,34
Cantillon Fds Plc Global...	-	15,19
Egerton Capital Equity Rep A...	-	12,29
AB Select US Equity I USD	-	12,21
AKO Global UCITS B2 EUR H Acc	-	11,70
Vitruvius Greater China...	-	8,35
JK Japan YEN Acc	-	5,96
Ashoka WhiteOak India Opps D...	-	4,25
Tages IVCT Engadine L/S...	-	3,86
Schroder GAIA SEG US Equity...	-	3,70
% Primi 10 Titoli sul Patrimonio		92,85
Numero Complessivo di Titoli Azionari		0
Numero Complessivo di Titoli Obbligazionari		0

### Distribuzione Settoriale %

	Fondo
<b>Ciclico</b>	<b>36,17</b>
Materie Prime	5,81
Beni di Consumo Ciclici	12,54
Finanza	17,02
Immobiliare	0,80
<b>Sensibile</b>	<b>55,14</b>
Telecomunicazioni	11,87
Energia	1,36
Beni Industriali	18,24
Tecnologia	23,67
<b>Difensivo</b>	<b>8,69</b>
Beni Difensivi	2,41
Salute	5,76
Servizi di Pubblica Utilità	0,52

### Ripartizione Geografica %

	Fondo
<b>America</b>	<b>50,62</b>
Stati Uniti	50,62
Canada	0,00
America Latina e Centrale	0,00
<b>Europa</b>	<b>12,82</b>
Regno Unito	7,12
Europa Occidentale - Euro	5,54
Europa Occidentale - Non Euro	0,16
Europa dell'Est	0,00
Africa	0,00
Medio Oriente	0,00
<b>Asia</b>	<b>36,56</b>
Giappone	12,33
Australasia	0,00
Asia - Paesi Sviluppati	0,84
Asia - Emergente	23,40

### Anagrafica

Società di Gestione	Belgrave Capital Management Ltd	Patrimonio Classe (Mln)	0,59 USD	Investimento Min. Ingresso	-
Telefono	+44(0)20 73404700	(24/06/2026)		Investimento Min. Successivo	-
Web	www.ceresioinvestors.com	Domicilio	LUSSEMBURGO	T.E.R.	-
Data di Partenza	28/12/2016	Valuta del Fondo	USD	Spese correnti	3,02%
Nome del Gestore	-	UCITS	Si	Commissione di incentivo	-
Data Inizio Gestione	09/03/2017	Inc/Acc	Acc		
NAV (24/06/2026)	USD 220,47	ISIN	LU1479535939		

See disclosures for more details

© 2026 Morningstar Italia. Tutti i diritti sono riservati. Le informazioni qui contenute: (1) sono proprietà di Morningstar, (2) non possono essere copiate, (3) non costituiscono consiglio di investimento; (4) sono fornite con scopi informativi; (5) sono ritenute attendibili da Morningstar che, pertanto, ne garantisce il maggior grado di accuratezza e completezza possibile, fatto salvo il caso in cui queste Le siano state fornite in modo errato e/o non completo dalle relative società prodotte; (6) sono estratte dai dati del fondo disponibili e riferiti a date temporali diverse. Morningstar non è responsabile per qualunque danno o perdita derivante da qualunque uso delle informazioni e chi visiona tali informazioni sarà responsabile dell'uso che andrà a farne. Non vi è naturalmente garanzia alcuna che i risultati del passato trovino un riscontro nel futuro.

# Vitruvius UCITS Selection B USD Acc

Patrimonio Netto (Mln)

79,99 EUR

(31/12/2025)