

# Neuberger Berman Emerging Market Debt - Hard Currency Fund USD I2

Categoria Morningstar™  
**Accumulating Class**

Benchmark Morningstar  
Morningstar Emerging Markets Sovereign  
Bond GR USD  
Usato nel Report

Benchmark Dichiarato  
JPM EMBI Global Diversified TR USD

Morningstar Rating™  
★★★★

## Obiettivo d'Investimento Dichiarato

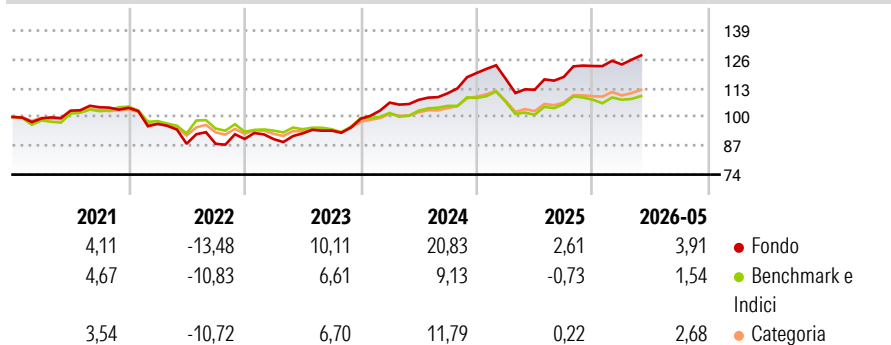
Il Fondo mira ad aumentare il valore delle sue azioni attraverso una combinazione di crescita e reddito derivante da investimenti denominati in valute forti in obbligazioni sovrane e societarie (titoli di debito) emesse in paesi dei mercati emergenti. Per investimenti denominati in valute forti si intendono investimenti denominati in dollari USA, euro, sterline, yen giapponesi e franchi svizzeri.

## Misure di Rischio

3Y Alpha	6,88	3Y Sharpe Ratio	1,18
3Y Beta	0,91	3Y Std Dev	7,36
3Y R-Squared	85,49	3Y Risk	Med
3Y Info Ratio	2,60	5Y Risk	+Med
3Y Tracking Error	2,81	10Y Risk	-

Basati su Morningstar Emerging Markets Sovereign Bond GR USD (dove applicabile)


## Rendimenti



Rend. Cumulati %	Fondo	Bmk	Cat	Rendimenti Trimestrali %	Q1	Q2	Q3	Q4
3-Mesi	6,09	4,73	5,06	2026	0,57	-	-	-
6-Mesi	7,58	5,10	6,28	2025	-2,22	-4,17	5,13	4,16
1-Anno	17,59	11,84	13,52	2024	7,35	1,17	2,76	8,26
3-Anni Ann.ti	12,58	5,95	8,29	2023	-0,08	2,86	1,36	5,70
5-Anni Ann.ti	5,24	2,33	3,68	2022	-6,93	-9,28	-0,01	2,48
10-Anni Ann.ti	-	-	-					

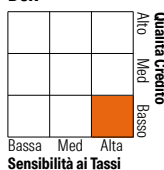
Rendimenti aggiornati al 26/06/2026

## Portafoglio 31/05/2026



## Fixed Income Style

### Box™



## Fixed Income Sector Weightings %

Settore	Fondo
Governativo	74,22
Societario	22,02
Cartolarizzazioni	0,00
Enti Locali	0,00
Liquidità ed equivalenti	3,67
Derivati	0,08

## Coupon Range %

Categoria	Fondo
0 coupon	0,68
Da 0 a 4 cedole	11,83
Da 4 a 6 cedole	32,50
Da 6 a 8 cedole	37,16
Da 8 a 10 cedole	17,29
Da 10 a 12 cedole	0,54
Oltre 12 cedole	0,00

## Credit Quality %

Qualità	Fond	Qualità	Fond
AAA	1,80	BBB	25,42
AA	1,76	BB	31,31
A	5,03	B	17,49
		Below B	12,92
		Not Rated	4,28

## Titoli principali

Nome	Settore	%
5 Year Treasury Note Future...	-	11,05
2 Year Treasury Note Future...	-	3,71
Petroleos Mexicanos Sa De CV	-	2,45
US Treasury Bond Future Sept...	-	2,27
Argentina (Republic Of)	-	1,78
Ecuador (Republic Of)	-	1,46
Ivory Coast (Republic Of)	-	1,32
Sri Lanka (Democratic...	-	1,29
% Primi 10 Titoli sul Patrimonio		25,33
Numero Complessivo di Titoli Azionari		0
Numero Complessivo di Titoli Obbligazionari		339

## Anagrafica

Società di Gestione	Neuberger Berman Asset Management Ireland Limited	Patrimonio Classe (Mln)	273,31 USD	Investimento Min. Ingresso	50.000.000 USD
Telefono	-	Domicilio	IRLANDA	Investimento Min. Successivo	-
Web	-	Valuta del Fondo	USD	T.E.R.	0,63%
Data di Partenza	15/11/2016	UCITS	Si	Spese correnti	0,64%
Nome del Gestore	Bart van der Made	Inc/Acc	Acc	Commissione di incentivo	-
Data Inizio Gestione	31/05/2013	ISIN	IE00B99K6R29		
NAV (26/06/2026)	USD 16,32				
Patrimonio Netto (Mln)	3.972,79 USD				

(31/05/2026)

See disclosures for more details

© 2026 Morningstar Italia. Tutti i diritti sono riservati. Le informazioni qui contenute: (1) sono proprietà di Morningstar, (2) non possono essere copiate, (3) non costituiscono consiglio di investimento; (4) sono fornite con scopi informativi; (5) sono ritenute attendibili da Morningstar che, pertanto, ne garantisce il maggior grado di accuratezza e completezza possibile, fatto salvo il caso in cui queste Le siano state fornite in modo errato e/o non completo dalle relative società prodotte; (6) sono estratte dai dati del fondo disponibili e riferiti a date temporali diverse. Morningstar non è responsabile per qualunque danno o perdita derivante da qualunque uso delle informazioni e chi visiona tali informazioni sarà responsabile dell'uso che andrà a farne. Non vi è naturalmente garanzia alcuna che i risultati del passato trovino un riscontro nel futuro.

MORNINGSTAR