

Dodge & Cox Worldwide Global Stock Fund GBP Distributing Class H

Categoria Morningstar™

Azionari Altri Settori

Benchmark Morningstar
Not Categorized
Usato nel Report
Benchmark Dichiarato

MSCI ACWI NR USD

Morningstar Rating™

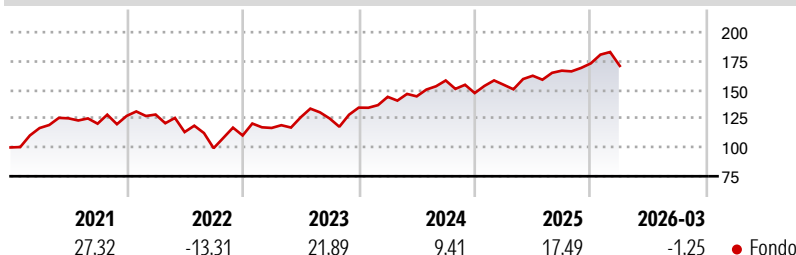
Senza rating

Obiettivo d'Investimento Dichiarato

The Fund's objective is to provide shareholders with an opportunity for long-term growth of principal and income. The Fund seeks to achieve its objective by investing primarily in a diversified portfolio of equity securities from at least three different countries located anywhere in the world, which may include Emerging Market Countries. Under normal circumstances, the Fund will invest at least 40% of its Net Asset Value in securities of non-U.S. companies. Under normal circumstances, the Fund will invest at least 80% of its Net Asset Value in equity securities, including common stocks, depositary receipts evidencing ownership of common stocks, preferred stocks, securities convertible into common stocks, and securities that carry the...

Misure di Rischio

3Y Alpha	-	3Y Sharpe Ratio	0,80
3Y Beta	-	3Y Std Dev	13,29
3Y R-Squared	-	3Y Risk	-
3Y Info Ratio	-	5Y Risk	-
3Y Tracking Error	-	10Y Risk	-

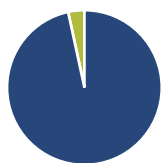
Rendimenti

Rend. Cumulati %

Rend. Cumulati %	Fondo
3-Mesi	2,46
6-Mesi	11,43
1-Anno	22,93
3-Anni Ann.ti	15,75
5-Anni Ann.ti	9,14
10-Anni Ann.ti	-

Rendimenti aggiornati al 30/04/2026

Rendimenti

Rendimenti	Q1	Q2	Q3	Q4
2026	-1,25	-	-	-
2025	4,85	5,12	2,71	3,78
2024	6,96	0,30	9,53	-6,89
2023	5,93	7,88	-0,81	7,54
2022	0,96	-11,82	-12,33	11,06

Portafoglio 31/12/2025

Asset Allocation %

- Azioni
- Obbligazioni
- Liquidità
- Altro

Netta

Azioni	96,61
Obbligazioni	0,00
Liquidità	3,39
Altro	0,00

Style Box Azionaria

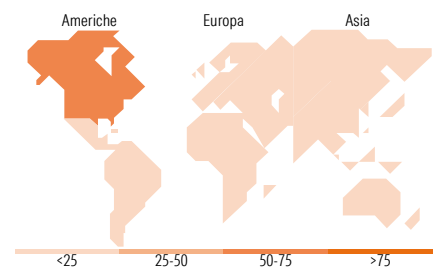

Stile

Mkt Cap %

Mkt Cap %	Fondo
Giant	35,75
Large	29,11
Medium	31,98
Small	3,15
Micro	0,00

Capitalizzazione media di mercato

Capitalizzazione media di mercato	Fondo
Ave Mkt Cap USD	87.830,96


Titoli principali

Nome	Settore	%
Alphabet Inc Class C	📠	3,51
Taiwan Semiconductor...	📠	3,34
RTX Corp	⚙️	2,92
Charles Schwab Corp	🏦	2,71
GSK PLC	⚕️	2,65
Bayer AG	⚕️	1,90
HDFC Bank Ltd	🏦	1,85
Regeneron Pharmaceuticals Inc	⚕️	1,76
FedEx Corp	📠	1,66
Prudential PLC	🏦	1,66
% Primi 10 Titoli sul Patrimonio		23,98
Numero Complessivo di Titoli Azionari		89
Numero Complessivo di Titoli Obbligazionari		0

Distribuzione Settoriale %

Distribuzione Settoriale %	Fondo
Ciclico	37,08
Materie Prime	5,99
Beni di Consumo Ciclici	8,24
Finanza	21,64
Immobiliare	1,21
Sensibile	36,22
Telecomunicazioni	8,93
Energia	3,70
Beni Industriali	10,93
Tecnologia	12,66
Difensivo	26,70
Beni Difensivi	3,02
Salute	23,02
Servizi di Pubblica Utilità	0,66

Ripartizione Geografica %

Ripartizione Geografica %	Fondo
America	58,22
Stati Uniti	52,15
Canada	1,73
America Latina e Centrale	4,34
Europa	26,44
Regno Unito	10,47
Europa Occidentale - Euro	13,83
Europa Occidentale - Non Euro	2,13
Europa dell'Est	0,00
Africa	0,00
Medio Oriente	0,00
Asia	15,34
Giappone	0,73
Australasia	0,00
Asia - Paesi Sviluppati	7,90
Asia - Emergente	6,71

Anagrafica

Società di Gestione	Dodge & Cox	Patrimonio Classe (Mln)	40,74 USD	Investimento Min. Ingresso	-
Telefono	415.981.1710	(31/03/2026)		Investimento Min. Successivo	-
Web	www.dodgeandcox.com	Domicilio	IRLANDA	T.E.R.	0,63%
Data di Partenza	30/12/2016	Valuta del Fondo	GBP	Spese correnti	0,63%
Nome del Gestore	-	UCITS	Si	Commissione di incentivo	-
Data Inizio Gestione	01/12/2009	Inc/Acc	Inc		
NAV (30/04/2026)	GBP 20,26	ISIN	IE00BYVQ3H23		

Dodge & Cox Worldwide Global Stock Fund GBP Distributing Class H

Patrimonio Netto (Mln) 6.933,34 USD

(31/12/2025)