

# DWS ESG Qi LowVol Europe MFC

## Categoria Morningstar™

Azionari Europa Large Cap Blend

## Benchmark Morningstar

Morningstar Developed Europe Target

Market Exposure NR EUR

Usato nel Report

## Benchmark Dichiarato

Not Benchmarked

## Morningstar Rating™

★★★★

### Obiettivo d'Investimento Dichiarato

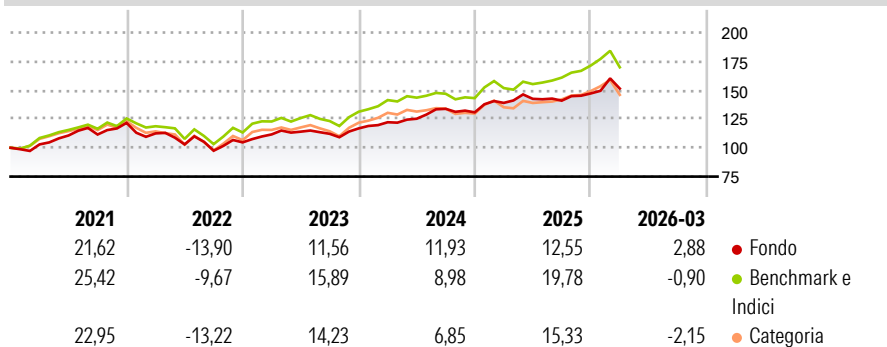
The investment seeks to achieve sustained capital appreciation. In order to achieve this, the fund invests mainly in equities of European companies. An attractive risk/reward ratio is important in the composition of the portfolio. In addition, stocks are selected according to the principle of spreading risks (broad portfolio). This involves selecting a combination of equities that are likely to exhibit low price fluctuation. The primary emphasis is therefore on risk minimization for the fund. Investment decisions in relation to the selection of equities are based on scientifically sound actuarial analyses.

### Misure di Rischio

3Y Alpha	1,66	3Y Sharpe Ratio	0,89
3Y Beta	0,71	3Y Std Dev	8,57
3Y R-Squared	74,38	3Y Risk	Basso
3Y Info Ratio	-0,13	5Y Risk	Basso
3Y Tracking Error	5,31	10Y Risk	Basso

Basati su Morningstar Developed Europe Target Market Exposure NR EUR (dove applicabile)

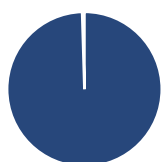
### Rendimenti



Rend. Cumulati %	Fondo	Bmk	Cat	Rendimenti Trimestrali %	Q1	Q2	Q3	Q4
3-Mesi	4,22	1,14	0,43	2026	2,88	-	-	-
6-Mesi	7,39	9,41	7,30	2025	6,29	2,52	-1,13	4,46
1-Anno	18,18	29,25	24,81	2024	4,58	2,51	6,84	-2,27
3-Anni Ann.ti	10,53	12,78	10,57	2023	6,57	2,15	-1,63	4,18
5-Anni Ann.ti	8,23	10,23	8,15	2022	-7,50	-8,50	-5,31	7,43
10-Anni Ann.ti	7,10	8,86	7,52					

Rendimenti aggiornati al 13/04/2026

### Portafoglio 28/02/2026



Asset Allocation %	Netta
Azioni	99,53
Obbligazioni	0,05
Liquidità	0,42
Altro	0,00

### Style Box Azionaria

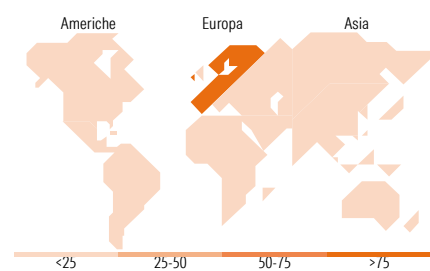


### Mkt Cap %

Mkt Cap %	Fondo
Giant	30,98
Large	48,06
Medium	20,24
Small	0,72
Micro	0,00

### Capitalizzazione media di mercato

Capitalizzazione media di mercato	Fondo
Ave Mkt Cap EUR	42.757,45



### Titoli principali

Nome	Settore	%
Novartis AG Registered Shares	+	2,59
Orange SA	+	2,44
Koninklijke Ahold Delhaize NV	+	2,33
Swiss Prime Site AG	+	2,30
Iberdrola SA	+	2,29
Koninklijke KPN NV	+	2,08
Deutsche Telekom AG	+	1,87
Unilever PLC	+	1,81
Haleon PLC	+	1,70
Schindler Holding AG	+	1,63
% Primi 10 Titoli sul Patrimonio		21,04
Numero Complessivo di Titoli Azionari		161
Numero Complessivo di Titoli Obbligazionari		0

### Distribuzione Settoriale %

Distribuzione Settoriale %	Fondo
<b>Ciclico</b>	<b>27,54</b>
Materie Prime	4,56
Beni di Consumo Ciclici	4,92
Finanza	15,49
Immobiliare	2,57
<b>Sensibile</b>	<b>30,10</b>
Telecomunicazioni	12,09
Energia	0,36
Beni Industriali	15,51
Tecnologia	2,14
<b>Difensivo</b>	<b>42,36</b>
Beni Difensivi	16,08
Salute	15,42
Servizi di Pubblica Utilità	10,86

### Ripartizione Geografica %

Ripartizione Geografica %	Fondo
<b>America</b>	<b>1,66</b>
Stati Uniti	1,66
Canada	0,00
America Latina e Centrale	0,00
<b>Europa</b>	<b>98,34</b>
Regno Unito	16,62
Europa Occidentale - Euro	55,17
Europa Occidentale - Non Euro	26,55
Europa dell'Est	0,00
Africa	0,00
Medio Oriente	0,00
<b>Asia</b>	<b>0,00</b>
Giappone	0,00
Australasia	0,00
Asia - Paesi Sviluppati	0,00
Asia - Emergente	0,00

### Anagrafica

Società di Gestione	DWS Investment GmbH	Patrimonio Classe (Mln)	53,47 EUR	Investimento Min. Ingresso	-
Telefono	-	(13/04/2026)	-	Investimento Min. Successivo	-
Web	www.dws.de	Domicilio	GERMANIA	T.E.R.	0,40%
Data di Partenza	01/02/2017	Valuta del Fondo	EUR	Spese correnti	0,40%
Nome del Gestore	Kai Boecker	UCITS	Si	Commissione di incentivo	-
Data Inizio Gestione	16/08/2019	Inc/Acc	Acc		
NAV (13/04/2026)	EUR 198,08	ISIN	DE000DWS2MS0		

# DWS ESG Qi LowVol Europe MFC

Patrimonio Netto (Mln) 487,29 EUR

(28/02/2026)