

AXA World Funds - Robotech A Capitalisation USD

Categoria Morningstar™

Azionari Settore Tecnologia

Benchmark Morningstar

Morningstar Global Technology NR USD

Usato nel Report

Benchmark Dichiarato

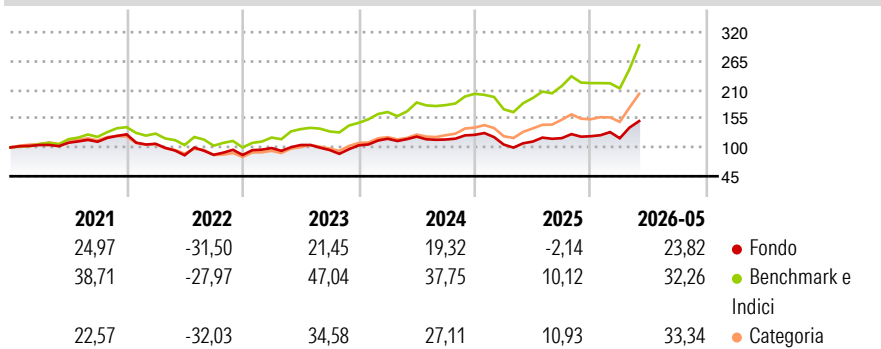
MSCI ACWI NR USD

Morningstar Rating™

★★

Obiettivo d'Investimento Dichiarato

To seek long-term growth of your investment, in USD, from an actively managed listed equity and equity-related securities portfolio.

Rendimenti

Misure di Rischio

3Y Alpha	-10,73	3Y Sharpe Ratio	0,61
3Y Beta	0,89	3Y Std Dev	20,82
3Y R-Squared	79,58	3Y Risk	-Med
3Y Info Ratio	-1,70	5Y Risk	Med
3Y Tracking Error	10,18	10Y Risk	-

Basati su Morningstar Global Technology NR USD (dove applicabile)

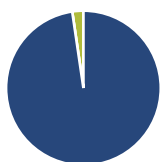
Rend. Cumulati %

	Fondo	Bmk	Cat
3-Mesi	29,76	34,27	37,96
6-Mesi	25,71	30,98	48,69
1-Anno	42,92	54,72	86,43
3-Anni Ann.ti	14,24	30,37	34,29
5-Anni Ann.ti	7,55	20,99	18,20
10-Anni Ann.ti	-	-	-

Rendimenti aggiornati al 22/06/2026

Rendimenti

	Q1	Q2	Q3	Q4
2026	-3,18	-	-	-
2025	-14,97	5,43	5,87	3,11
2024	12,13	3,46	-4,55	7,76
2023	15,43	5,90	-9,22	9,45
2022	-14,44	-20,49	1,04	-0,34

Portafoglio 30/04/2026

Asset Allocation %

- Azioni
- Obbligazioni
- Liquidità
- Altro

Netta

Azioni	97,68
Obbligazioni	0,00
Liquidità	2,32
Altro	0,00

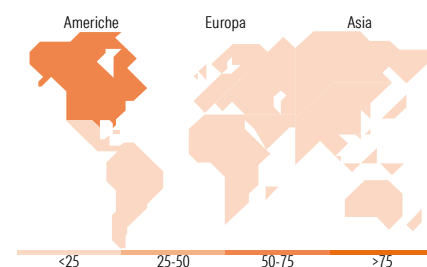
Style Box Azionaria

Mkt Cap %

Giant	47,16
Large	17,71
Medium	21,41
Small	12,41
Micro	1,32

Capitalizzazione media di mercato

Ave Mkt Cap USD	115.712,07
-----------------	------------


Titoli principali

Nome	Settore	%
NVIDIA Corp	Processori	6,26
Amazon.com Inc	Commercio Elettronico	3,97
Taiwan Semiconductor...	Semiconduttori	3,94
Mitsubishi Electric Corp	Macchine Elettriche	3,83
Fanuc Corp	Macchine Elettriche	3,51
Teradyne Inc	Macchine Elettriche	3,43
Advanced Micro Devices Inc	Processori	3,36
Broadcom Inc	Processori	3,33
Infineon Technologies AG	Semiconduttori	3,20
Schneider Electric SE	Macchine Elettriche	3,14
% Primi 10 Titoli sul Patrimonio		37,99
Numero Complessivo di Titoli Azionari		52
Numero Complessivo di Titoli Obbligazionari		0

Distribuzione Settoriale %

	Fondo
Ciclico	5,95
Materie Prime	-
Beni di Consumo Ciclici	5,95
Finanza	-
Immobiliare	-
Sensibile	87,18
Telecomunicazioni	5,13
Energia	-
Beni Industriali	27,98
Tecnologia	54,07
Difensivo	6,87
Beni Difensivi	-
Salute	6,87
Servizi di Pubblica Utilità	-

Ripartizione Geografica %

	Fondo
America	61,36
Stati Uniti	61,36
Canada	0,00
America Latina e Centrale	0,00
Europa	11,24
Regno Unito	0,00
Europa Occidentale - Euro	10,24
Europa Occidentale - Non Euro	1,01
Europa dell'Est	0,00
Africa	0,00
Medio Oriente	0,00
Asia	27,40
Giappone	19,51
Australasia	0,00
Asia - Paesi Sviluppati	6,20
Asia - Emergente	1,69

Anagrafica

Società di Gestione	BNP PARIBAS ASSET MANAGEMENT Europe	Patrimonio Classe (Mln)	127,87 USD	Investimento Min. Ingresso	-
Telefono	+33 (0)145 252 525	Domicilio	LUSSEMBURGO	Investimento Min. Successivo	-
Web	www.bnpparibas-am.fr	Valuta del Fondo	USD	T.E.R.	1,74%
Data di Partenza	01/02/2017	UCITS	Si	Spese correnti	1,75%
Nome del Gestore	Tom Riley	Inc/Acc	Acc	Commissione di incentivo	-
	James Dowey	ISIN	LU1529780063		
	Matthew Ward				
	Megan Brennan				
Data Inizio Gestione	19/12/2016				

[See disclosures for more details](#)

© 2026 Morningstar Italia. Tutti i diritti sono riservati. Le informazioni qui contenute: (1) sono proprietà di Morningstar, (2) non possono essere copiate, (3) non costituiscono consiglio di investimento; (4) sono fornite con scopi informativi; (5) sono ritenute attendibili da Morningstar che, pertanto, ne garantisce il maggior grado di accuratezza e completezza possibile, fatto salvo il caso in cui queste Le siano state fornite in modo errato e/o non completo dalle relative società produttrici; (6) sono estratte dai dati del fondo disponibili e riferiti a date temporali diverse. Morningstar non è responsabile per qualunque danno o perdita derivante da qualunque uso delle informazioni e chi visiona tali informazioni sarà responsabile dell'uso che andrà a farne. Non vi è naturalmente garanzia alcuna che i risultati del passato trovino un riscontro nel futuro.

AXA World Funds - Robotech A Capitalisation USD

NAV (22/06/2026)	USD 314,91
Patrimonio Netto (Mln)	957,98 USD

(30/04/2026)